


酷課APP-角色成長功能 操作手冊(敬師月活動)

Q1：如何參與本次活動？

1.開啟並登入**酷課APP**；若尚未下載的老師們可掃下方QR code進行下載喔~



酷課APP

開始前 請您先拿起手機
掃描QR Code 或是搜尋「酷課APP」
為您的手機載入最佳校園小幫手



IOS



Android



2.打開**酷課APP**後，可在右下方找到【**角色成長**】功能的入口，點擊功能圖示以使用功能



Q1：如何參與本次活動？



於指定期間進入「角色成長」開啟全數任務，依據說明達成任務要求即可獲得G寶石

3.進入【角色成長】功能入口後，會看到學習任務列表及任務完成後可獲得的寶石數



4.點擊任務卡片後，可看到任務的相關詳細資訊

Q2：如何查看已完成的任務？

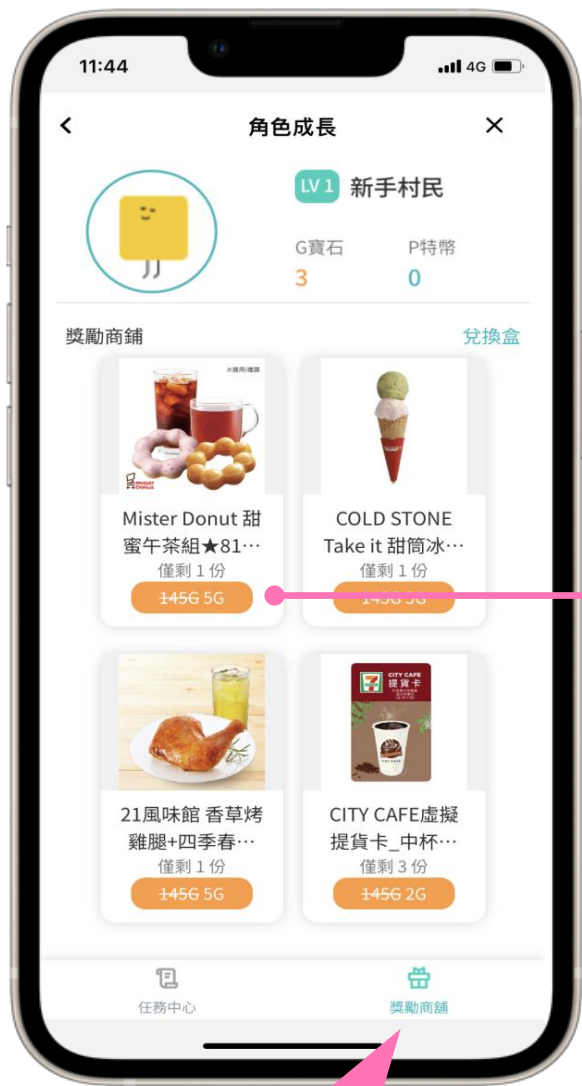


可查看目前
已擁有的G寶石數



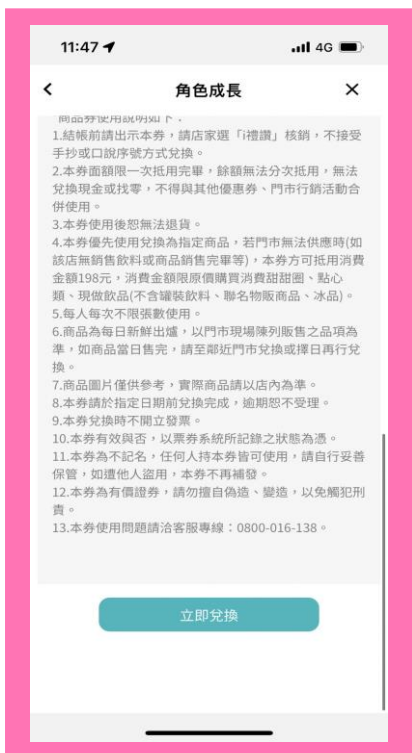
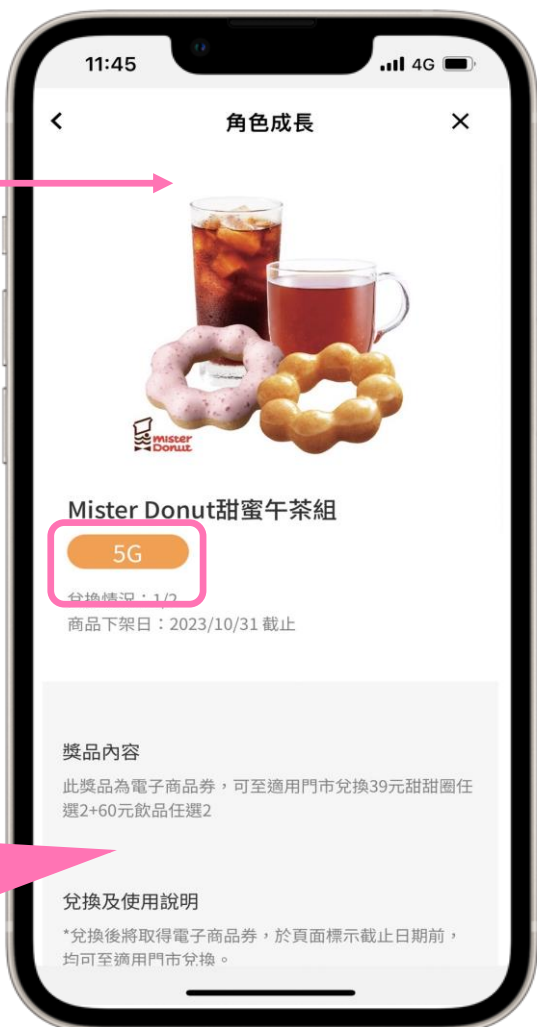
1. 點擊【**活動紀錄**】，
可查看先前**已完成的**
任務卡片列表

Q3：如何用G寶石兌換電子商品券？



1. 點擊【獎勵商鋪】，查看可兌換的電子商品券列表及兌換所需的G寶石

2. 點擊電子商品券卡片可查看獎勵品相關詳細資訊



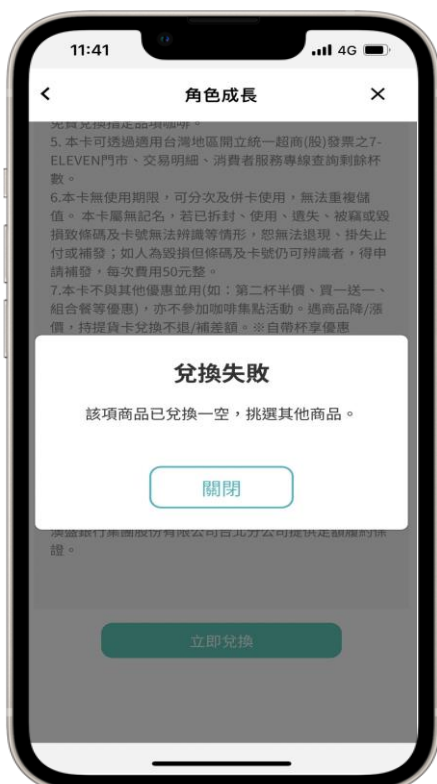
往下滑動查看商品兌換規則及注意事項後，點選「立即兌換」即可兌換指定電子商品券

Q3：如何用G寶石兌換電子商品券？

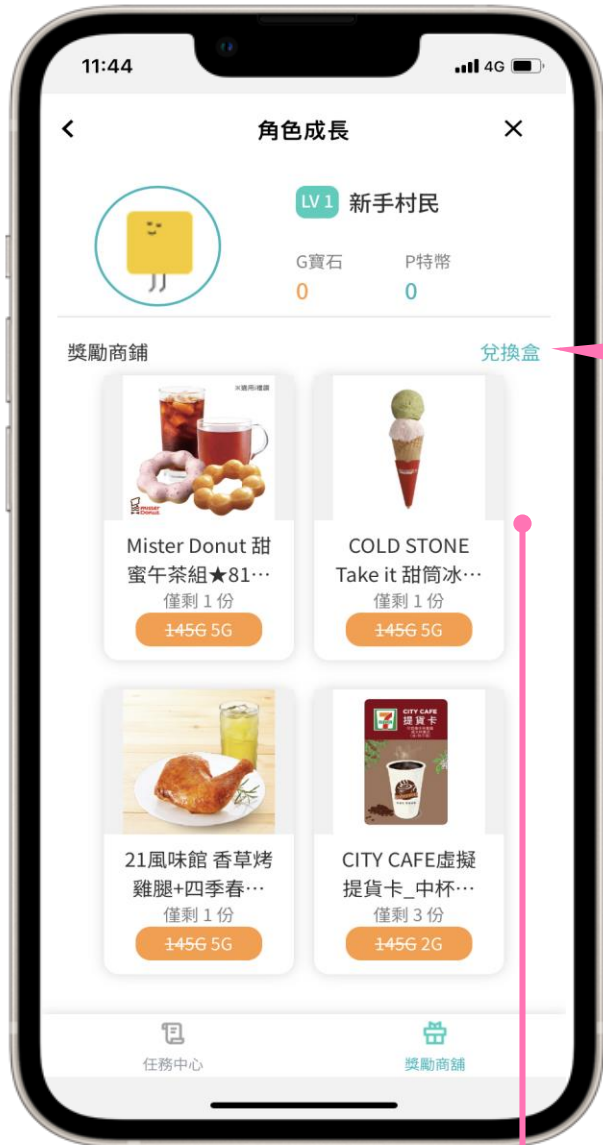


3. 確認兌換意願後，點擊【**立即兌換**】即可完成兌換動作；若要查看**已完成兌換**的電子商品券可以至【**兌換盒**】中查看

若欲兌換獎勵品已被兌換完畢，系統將會以文字提示「該項商品已兌換一空，挑選其他商品」

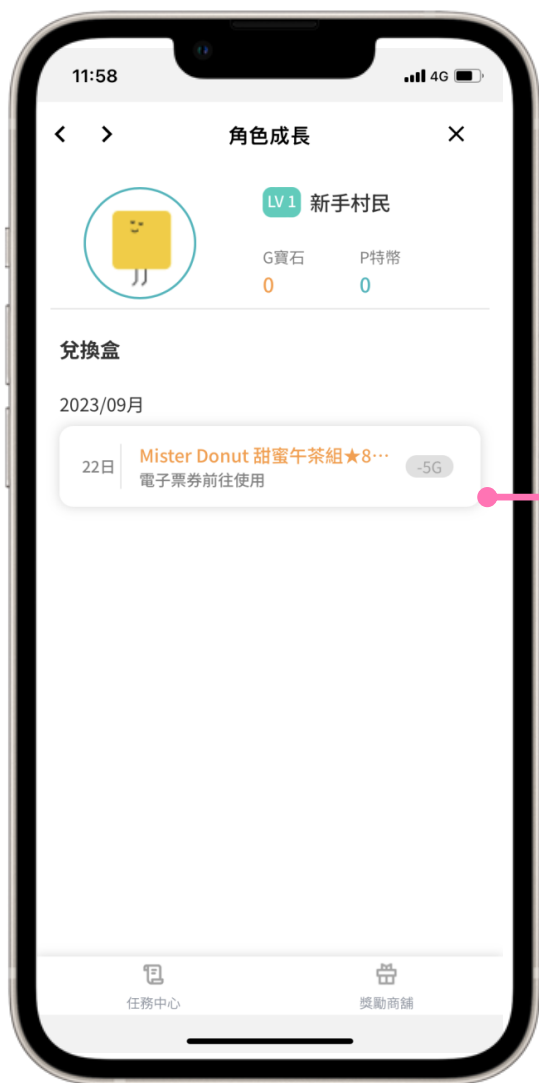


Q4：如何查看已兌換的電子商品券？



1. 點選【**兌換盒**】即可查看已兌換成功**電子商品券**，亦可同時確認各**電子商品券使用情形**

Q5：該如何兌換獎勵品？

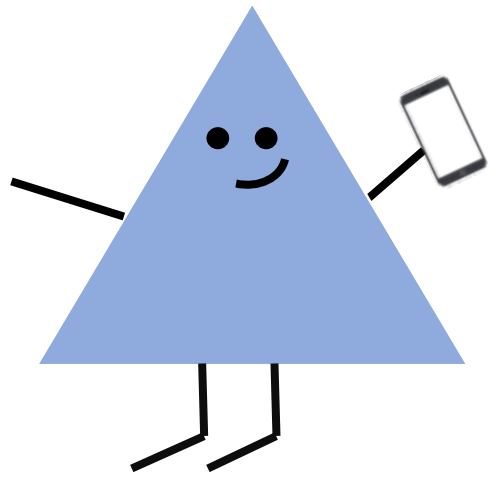


1. 進入【**兌換盒**】中點擊欲兌換的**電子商品券**卡片，開啟卡片



2. 開啟卡片後，若欲即時進行兌換，點擊【**點我開啟兌換連結**】，開啟兌換頁面，再點擊【**使用**】即顯示出**兌換條碼**，將條碼出示給店員進行掃碼，即完成獎勵品兌換





如對本活動有任何疑問，
請電洽**本局資訊教育科洪先生**，
撥打**02-27208889/1999分機1234**或
加入酷課APP的**官方LINE**（LINE ID：@032rjiko）
線上提問，
如有「**臺北市校園單一身分驗證帳號**」相關問題
請逕洽所屬學校**資訊組**。

