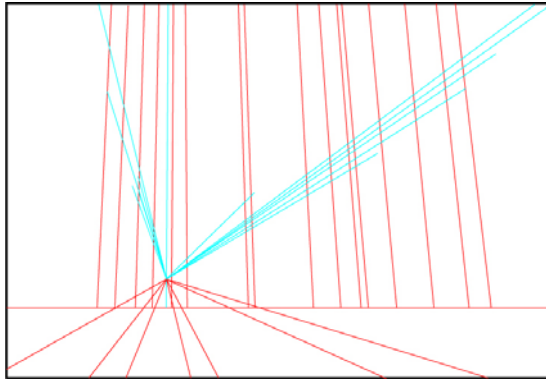


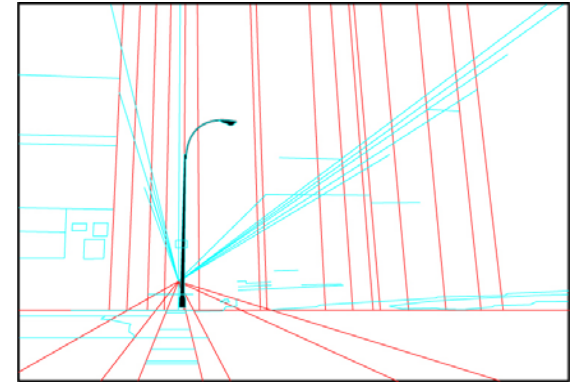
Step 1

確立畫面之主要透視點與下方匯聚線條、定義畫中建築物之傾斜度//寬度(上方線)



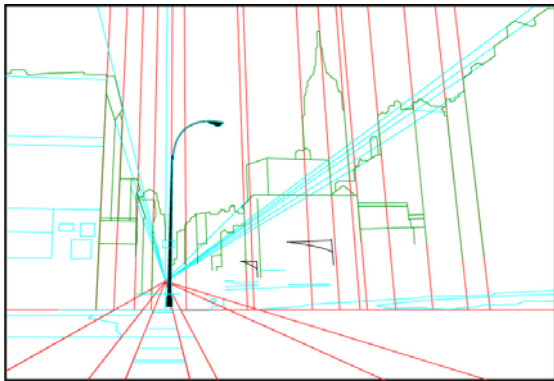
Step 2

確立畫面中主要建築物高度之定位點。



Step 3

描繪主要之屋頂線段、地面陰影形狀，以及左方廣告看板之版面區塊範圍。



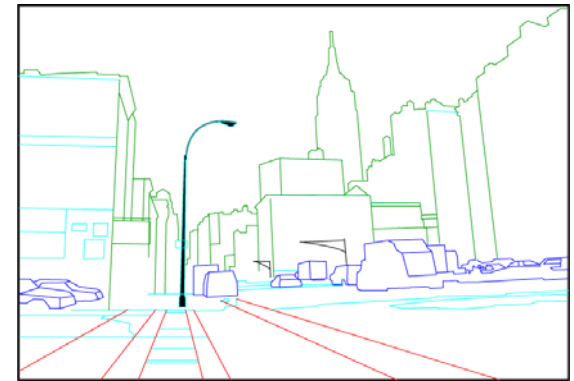
Step 4

精細描繪畫中所有建築物之屋頂形像。



Step 5

仔細定位車輛位置並描繪其細節形態。



Step 6

小心擦拭輔助線條之後，隨即便可清晰看見畫面主要物件之形體輪廓。