

臺北市立成功高級中學 112 學年度大學分發入學選填志願評估諮詢表

親愛的校友：請事先填妥下列資料，以方便輔導老師提供個別諮詢服務

畢業班級：_____ 座號：_____ 姓名：_____

一、112 學年學科能力測驗的表現（請務必自行檢查是否符合欲選填校系的檢定門檻）：

	國文	英文	數學 A	數學 B	社會	自然	英聽
112 學測級分							
檢定標準	<input type="checkbox"/> 頂標 13 <input type="checkbox"/> 前標 12 <input type="checkbox"/> 均標 11 <input type="checkbox"/> 後標 9 <input type="checkbox"/> 底標 8	<input type="checkbox"/> 頂標 13 <input type="checkbox"/> 前標 11 <input type="checkbox"/> 均標 8 <input type="checkbox"/> 後標 5 <input type="checkbox"/> 底標 4	<input type="checkbox"/> 頂標 11 <input type="checkbox"/> 前標 9 <input type="checkbox"/> 均標 7 <input type="checkbox"/> 後標 5 <input type="checkbox"/> 底標 4	<input type="checkbox"/> 頂標 12 <input type="checkbox"/> 前標 10 <input type="checkbox"/> 均標 7 <input type="checkbox"/> 後標 4 <input type="checkbox"/> 底標 3	<input type="checkbox"/> 頂標 12 <input type="checkbox"/> 前標 11 <input type="checkbox"/> 均標 9 <input type="checkbox"/> 後標 8 <input type="checkbox"/> 底標 6	<input type="checkbox"/> 頂標 13 <input type="checkbox"/> 前標 11 <input type="checkbox"/> 均標 9 <input type="checkbox"/> 後標 6 <input type="checkbox"/> 底標 5	<input type="checkbox"/> A <input type="checkbox"/> B <input type="checkbox"/> C <input type="checkbox"/> F
112 學測轉換 60 級分制							

二、112 年分科測驗考試的表現

	數學甲	化學	物理	生物	歷史	地理	公民
112 年分數							
五標位置	<input type="checkbox"/> 頂 41 <input type="checkbox"/> 前 34 <input type="checkbox"/> 均 22 <input type="checkbox"/> 後 13 <input type="checkbox"/> 底 8	<input type="checkbox"/> 頂 46 <input type="checkbox"/> 前 39 <input type="checkbox"/> 均 29 <input type="checkbox"/> 後 20 <input type="checkbox"/> 底 15	<input type="checkbox"/> 頂 50 <input type="checkbox"/> 前 44 <input type="checkbox"/> 均 32 <input type="checkbox"/> 後 20 <input type="checkbox"/> 底 15	<input type="checkbox"/> 頂 53 <input type="checkbox"/> 前 48 <input type="checkbox"/> 均 38 <input type="checkbox"/> 後 29 <input type="checkbox"/> 底 23	<input type="checkbox"/> 頂 52 <input type="checkbox"/> 前 47 <input type="checkbox"/> 均 39 <input type="checkbox"/> 後 32 <input type="checkbox"/> 底 26	<input type="checkbox"/> 頂 53 <input type="checkbox"/> 前 49 <input type="checkbox"/> 均 42 <input type="checkbox"/> 後 35 <input type="checkbox"/> 底 29	<input type="checkbox"/> 頂 51 <input type="checkbox"/> 前 47 <input type="checkbox"/> 均 41 <input type="checkbox"/> 後 33 <input type="checkbox"/> 底 27

三、如何利用五標和評估自己的相對位置和區間(粗略轉換，會有誤差)

定位 分數	分數區間	志願定位	選填策略(填滿 100 個)
超高分群	考生分數 > 頂標和	國立大學為主 分數較高科系	<ul style="list-style-type: none"> 善用採計考科的優勢組合選填志願，充分考慮自己的特質、能力、興趣、價值觀等。 填下足夠的志願校系，避開生涯地雷，佈局生涯藍圖。
高分群	頂標和 > 考生分數 > 前標和	國立大學為主 分數次高科系	
中分群	前標和 > 考生分數 > 均標和	國立大學低分科系 多數私立大學科系	
低分群	均標和 > 考生分數 > 後標和	私立大學 中低分校系為主	
後低分群	後標和 > 考生分數	私立大學 低分校系為主	

四、志願校系對應考科組合之五標位置

志願校系(僅列出部分校系作為參考)	考科組合	組合 總級分	對應 累計人次	累計人數 百分比(PR)	五標位置
範例：臺大會計 A 組、臺大財金 A 組、政大財政 B 組、政大金融自然組、成大統計、成大經濟(自然組)、中興財金	國英數甲	144	2372	91.81	頂標和

五、進入個別諮詢前，你需要想一想的……

- 你有興趣或者學系探索量表建議的學群：〈請依最適配學群、適配學群排序〉

- 選擇學校時地區性的考慮：〈以 1、2、3、4...排出考慮之優先順序〉
不設限 公立 私立 台北 北部(新竹以北) 中部 南部 東部
- 喜歡就讀的學校：_____
- 尚可接受的學校：_____
- 你怎麼安排你的志願序：〈你在乎的、期待的是什麼〉 _____

- 想跟輔導老師討論的是什麼問題： _____

- 初步的志願序預排：

1		11	
2		12	
3		13	
4		14	
5		15	
6		16	
7		17	
8		18	
9		19	
10		20	

分發入學選填志願流程

探索志願
(收到學測成績後)

- 評估三年的學習表現，考量個人、環境、資訊等因素，以「學群」來選定志願。
- **選系為主、同時兼顧選校。**
- 確認是否通過分發入學各校系學測或「高中英語聽力測驗」檢定。
- 留意新增、更名、不參與考試分發或合併招生校系。
- 下載「**登記分發志願單機版**」，進行預排。
參考**心理測驗**（學系探索量表）、**網站**（大學校系系網、ColleGo、IOH、104 升學就業地圖、各大學選課網頁、大學網路博覽會）、**學長姐經驗**、**模考成績**，或與師長討論。

訂定志願
(分科成績公布前)

- 針對上述測驗及網路資源，再次探索與澄清自己的目標系群。
- **綜合個人、環境及資訊等因素**作整體考量，並與師長、親友討論，思考志願排序時較重視的**生涯價值觀**為何，綜合意見後做校系志願的排序。
- 運用登記志願單機版，排出暫定的 100 個志願序。

選填志願
(分科成績公布後)

















- 參考 7 月 28 日大考中心及考分會網站公告之最低登記標準、各科成績五標、單科／組合成績累計人數、累計人數百分比、各校系招生名額。
- 運用「**登記志願單機版**」，檢視並調整暫定的 100 個志願序，模擬網路登記志願。
- 評估成績優勢組合與所有考生的相對位置，並審慎思考考上也不想去唸的校系。
- **排序原則為「前一個志願之接受度優於後一個志願」**。調整後，產生志願碼並暫存。
- 建議選填志願之數量應充足，避免落榜。

完成選填
(8 月 4 日 16:30 前)

- 繳費時間：7 月 28 日 (五) 9:00 至 8 月 4 日(五) 中午 12:00 止。
- 登記志願時間：8 月 1 日(二) 9:00 至 8 月 4 日(五)16:30 止。
- 臨櫃繳費：至考分會網站下載繳費單或持「112 學年度大學分發入學登記分發相關資訊」（4 月 14 日起發售）內附繳費單至華南銀行臨櫃繳費。**(8 月 3 日(四)15:30 止)**
- 郵局或跨行匯款：收款銀行為「華南銀行臺大分行」，代碼 008-1544，收款人戶名：大學招生委員會聯合會—大學分發入學分發委員會，帳號如「112 學年度大學分發入學登記分發相關資訊」說明。**(8 月 3 日(四)15:30 止)**
- ATM 轉帳：具「非約定帳戶轉帳功能」之金融卡（華南銀行代號 008）。**(8 月 4 日(五) 中午 12:00 止)**
- **上網登入考分會「登記分發志願系統」**，輸入「身分證號碼」、「指考應試號碼」及「生日驗證碼」，並自行設定「通行碼」（不得更改，請妥善保存），點選「貼上志願碼」，將單機版產生之志願碼貼上，至此都可以暫存並重覆登入修改。
- 待確認志願序無誤後，點選「**進入送出志願程序**」，**進入完成登記分發志願之確認程序**，點選「**確認完成**」，**即完成網路登記志願，不得再修改。**
- 請務必儲存「分發志願表」，作為分發結果複查或申請獎學金用。
- 強烈建議考生於 8 月 3 日(四)前完成所有繳費與登記志願。

分發入學重要時程提醒

重要日期	項目
7月28日	公布成績及各校系招生名額
7月28日至8月4日	繳交登記費【臨櫃繳費至8月3日15:30止；ATM繳費8月4日中午12:00止】
7月31日至8月3日	選填志願團體講座、個別輔導
8月1日至8月4日	網路登記分發志願(8月4日16:30止)
8月15日	錄取公告

選填志願輔導參考資訊			
大學考試分發入學委員會	分發入學志願選填單機版(線上版)	分發入學志願選填單機版(離線版)	
			
eeClass 線上開放課程	歷屆校友經驗傳承	學系探索量表查詢系統	
			
分發入學招生名額表 (含回流名額)	分發入學登記志願系統 操作教學影片	ColleGo 大學選才與高中育才 輔助系統(認識大學、學類)	
			
1111 職涯大百科	104 升學就業地圖	IOH	
			
1111 分科測驗落點分析	交叉查榜分科落點分析	104 落點分析	樂學網分科測驗落點分析
			

※ eeClass 線上開放課程登入後可瀏覽 0731 團體輔導講座錄影及簡報。