

〈市立成功中學〉

校園災害防救計畫

【本文】

本文共印製____7____份

持有人如下

指 揮 官 ： 劉晶晶校長

發 言 人 ： 徐唯翔秘書

防 災 業 務 負 責 人 1 ： 總務處連育賢主任

防 災 業 務 負 責 人 2 ： 學務處王義榮主任

防 災 避 難 箱 ： 典禮台後方儲藏室

其 他 ： 教務處陳孟愷主任
輔導室郭佩菁主任
圖書館陳國泰主任

中華民國 114 年 09 月 19 日

修訂歷程

版本	修訂日期	防災業務核章	校長核章	防災工作會報日期
1	110.10.27	(附表 3.1)	(附表 3.1)	110.10.27
2	111.09.07	(附表 3.2))	(附表 3.2))	111.09.08
3	112.10.13	(附表 3.3))	(附表 3.3))	112.09.07
4	113.09.10	(附表 3.4)	(附表 3.4)	113.09.05
5				
6				
7				
8				
9				
10				

註：1. 每 2 年至少修訂 1 次，本文部分文件如有變動，應修訂抽換，並於本表註記。

2. 涉及計畫本文修改，應由校長召開防災工作會報，向全體教職員工說明修改內容，並於本表註記會報日期。無涉計畫修改之例行性防災工作會報，不須於本表中填寫

目錄

修訂歷程.....	1
目錄.....	I
圖目錄.....	II
表目錄.....	III
第 1 篇 前言.....	1-1
1.1 依據.....	1-1
1.2 目的.....	1-1
1.3 架構.....	1-1
第 2 篇 學校概況.....	2-1
2.1 校園基本資料.....	2-1
2.2 校園周邊環境及土地使用狀況.....	2-1
2.3 校園平面配置.....	2-1
2.4 校園建築物資料.....	2-4
2.5 校園潛在災害評估及分析.....	2-42
2.6 校園災害防救組織.....	2-49
第 3 篇 減災整備階段.....	3-1
3.1 編列校園災害防救經費.....	3-1
3.2 校園安全準備工作.....	3-1
3.2.1 校園環境安全自主調查、鑑定與改善.....	3-1
3.2.2 校園防災地圖.....	3-2
3.2.3 「災時約定通訊方式（通訊軟體、社群媒體或簡訊）」.....	3-4
3.3 應變器材及支援單位.....	3-4
3.3.1 災害應變器材整備.....	3-4
3.3.2 支援單位聯絡清冊.....	3-4
3.4 校園災害防救教育訓練.....	3-4
3.5 校園災害防救演練.....	3-4
第 4 篇 應變階段.....	4-1
4.1 校園災害應變流程.....	4-1
4.2 災害通報.....	4-7
第 5 篇 復原重建階段.....	5-1
5.1 受災師生心靈輔導.....	5-1
5.2 學校環境衛生及設施設備維護與修繕.....	5-3
5.3 學生復課計畫、補課計畫.....	5-3
5.4 供水與供電等緊急處理.....	5-4

圖目錄

圖 1.1	校園災害防救計畫架構圖	1-1
圖 2.1	校園周邊道路圖.....	2-3
圖 2.2	校園平面配置圖.....	2-3
圖 2.3	校園潛在災害評估及分析流程圖	2-42
圖 2.4.1	地震災害潛勢圖.....	2-46
圖 2.4.2	淹水災害潛勢圖.....	2-46
圖 2.5	校園災害防救組織架構.....	2-50
圖 3.1	減災整備工作架構圖.....	3-1
圖 3.2	校園環境安全自主調查流程圖	3-2
圖 3.3	校園防災地圖.....	3-3
圖 4.1	校園災害應變流程圖.....	4-1
圖 4.2	災害通報流程圖.....	4-7

表目錄

表 2.1	學校基本資料表.....	2-3
表 2.2	建築物現況資料表.....	2-5
表 2.4	實驗室（含職業類科教室）現況資料表.....	2-26
表 2.5	災害防救參考資訊.....	2-43
表 2.6	近 5 年校園災害事件紀錄表.....	2-48
表 2.7	平時減災整備工作分配表.....	2-51
表 2.8.1	緊急應變小組分組表.....	2-52
表 3.1	災害應變器材檢核表.....	3-5
表 3.2	支援單位聯絡清冊.....	3-8
表 4.1	校園災害應變流程說明及原則.....	4-2
表 4.2	災害通報重點紀錄.....	4-8
表 5.1	心靈輔導資源表.....	5-2

第1篇 前言

1.1 依據

- 一、《教育部主管各級學校及所屬機構災害防救要點》
- 二、《校園安全及災害事件通報作業要點》
- 三、《消防法》
- 四、《消防法施行細則》
- 五、《災害防救法》

1.2 目的

依據前項法令、要點及規範擬定「校園災害防救計畫」(以下簡稱本計畫)。本計畫從「災害管理」減災、整備、應變及復原重建等 4 階段，建構校園災害防救體系，釐清各階段所須辦理之工作內容(含所需表單)及專責人員/單位之聯繫方式，預期透過一致性的應變架構、專責化的災害管理、整合性的專業合作，妥善運用和靈活調度資源/支援，確保面臨不同災害時，各項緊急應變程序得以順利運作，提升全體教職員工生之防災知識、技能及態度，保障教職員工生之生命安全，減輕災害造成的衝擊和損失。

1.3 架構

本計畫分為「本文」及「附件」2 部分〔圖 1.1〕。

「本文」包含學校基本資訊與災害管理各階段之原則性工作內容，以簡要文字搭配表格與流程圖呈現，以利現場實際操作。平時有助教職員工進行減災整備相關事務，災時可快速提供應變所需資訊。

「附件」除了針對各類災害應變內容進行說明外，另提供本文中及應變中使用之空白表單，學校可直接複印填寫抽換，並彙整學校相關紀錄、掃描檔等重要文件。

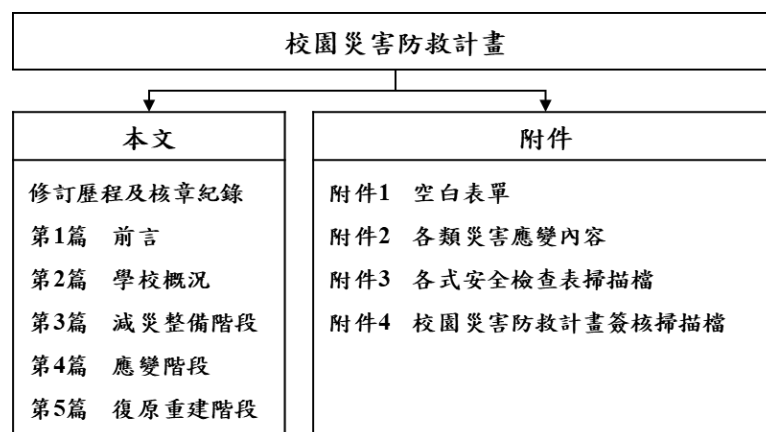


圖 1.1 校園災害防救計畫架構圖

第2篇 學校概況

2.1 校園基本資料

為確保全體教職員工迅速掌握學校基本資料，平時應定期檢查、更新校園基本資料〔表 2.1〕，確實掌握防災業務人員聯絡方式，以利災時各司其職，迅速應變與決策。

2.2 校園周邊環境及土地使用狀況

校園周邊道路圖〔圖 2.1〕，用以了解校園周邊環境、相對位置及土地使用狀況，以便於掌握周邊環境，並了解周邊設施於災害情境下可能危及學校的各種狀況。災時得以依據校園出入口及鄰外道路，執行相關應變作為。

2.3 校園平面配置

校園平面配置圖〔圖 2.2〕，平時彙整校園空間配置資訊，災時得以依據校園出入口及鄰外道路，判讀圖資及相對位置，以利執行相關應變作為。

表 2.1 學校基本資料表

學 校 全 銜	臺北市立成功高級中學				
地 址	臺北市中正區濟南路 1 段 71 號				
人 員 資 料	姓 名	職 稱	手 機	電 子 信 箱	
校 長	劉晶晶	校長	0952380830	chingching.liu@gafe.cksh.tp.edu.tw	
防 災 業 務 負 責 人 1	連育賢	總務主任	0937149989	denden@gafe.cksh.tp.edu.tw	
防 災 業 務 負 責 人 2	王義榮	學務主任	0916169568	ezw0803@gafe.cksh.tp.edu.tw	
班 級 數	共 64 班 <input type="checkbox"/> 含附設幼兒園__班 <input type="checkbox"/> 含分散式資源班__班 <input type="checkbox"/> 含集中式特教班__班		教 職 員 工 人 數 (在 校 人 數 最 大 值)		209
			學 生 人 數	一 般 學 生	2209
				身 心 障 礙 學 生	65
志 工 人 數	0		交 通 車 數 量	自 有	0
住 宿 管 理 員 人 數	0			外 包 廠 商	0
本校及分校/分班相對位置圖					

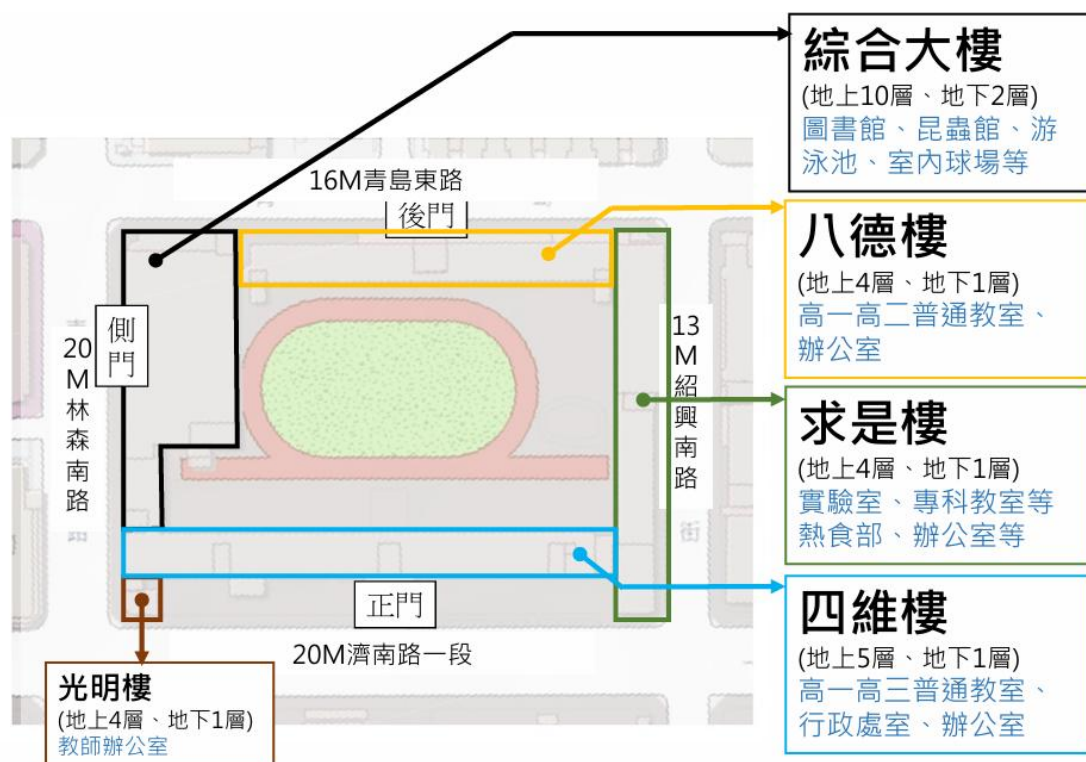




圖 2.1 校園周邊道路圖
(瀏覽日期： 114 年 9 月 8 日)

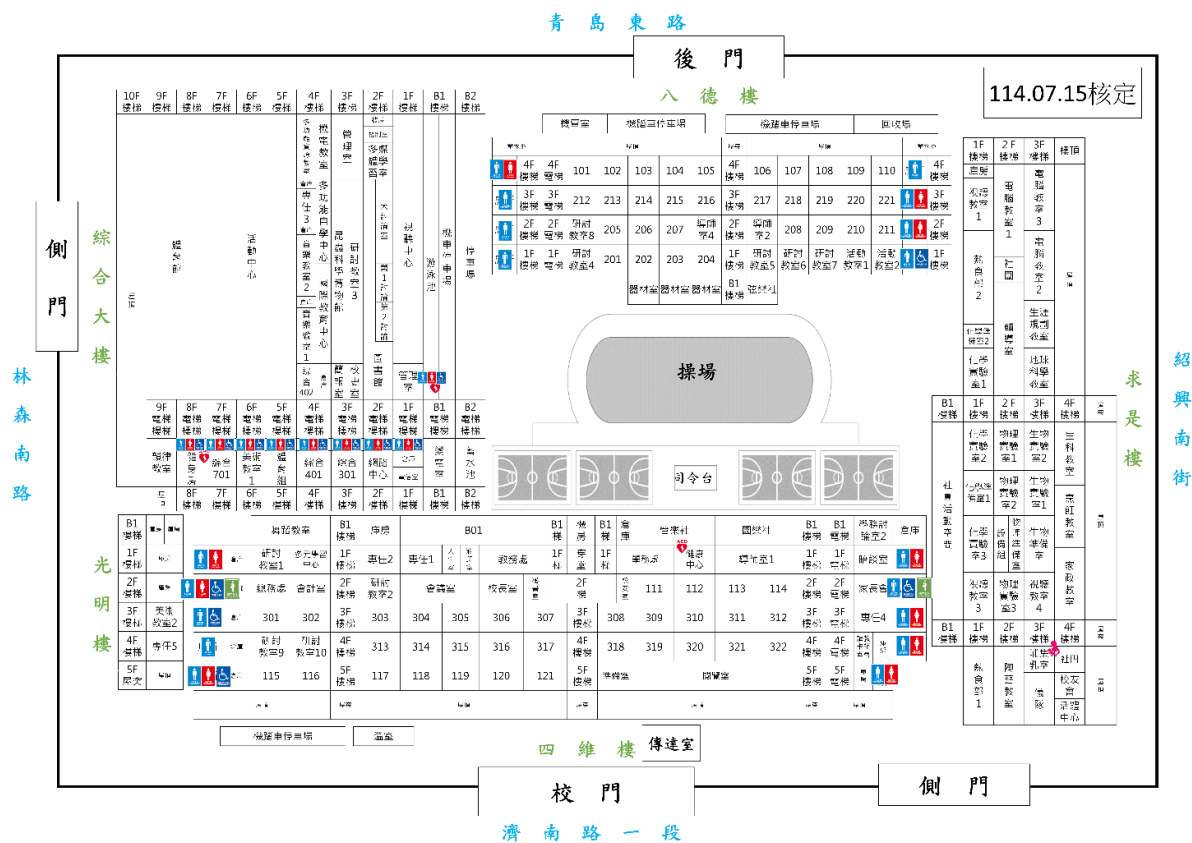


圖 2.2 校園平面配置圖

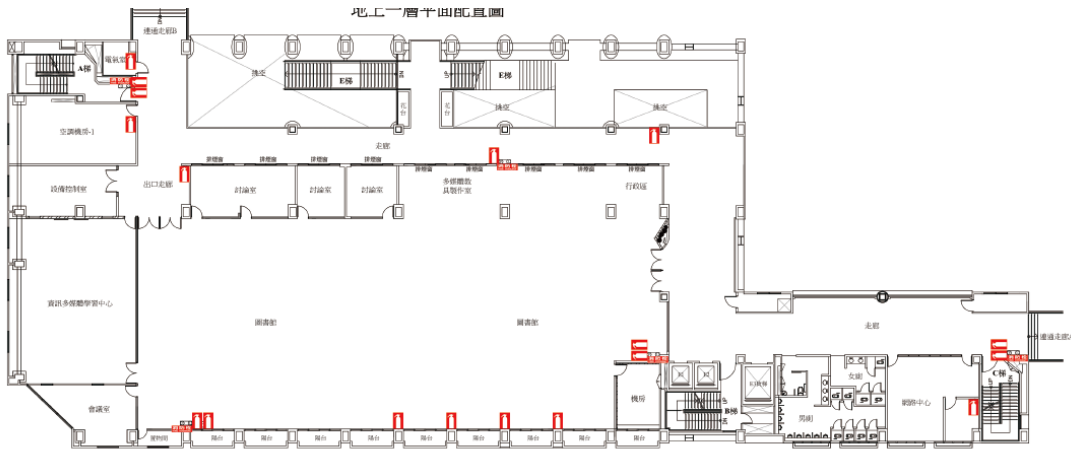
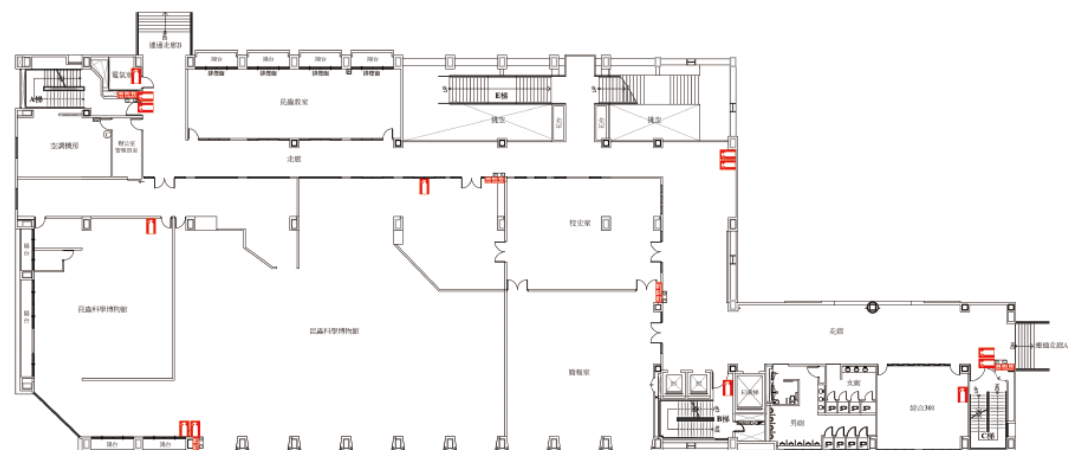
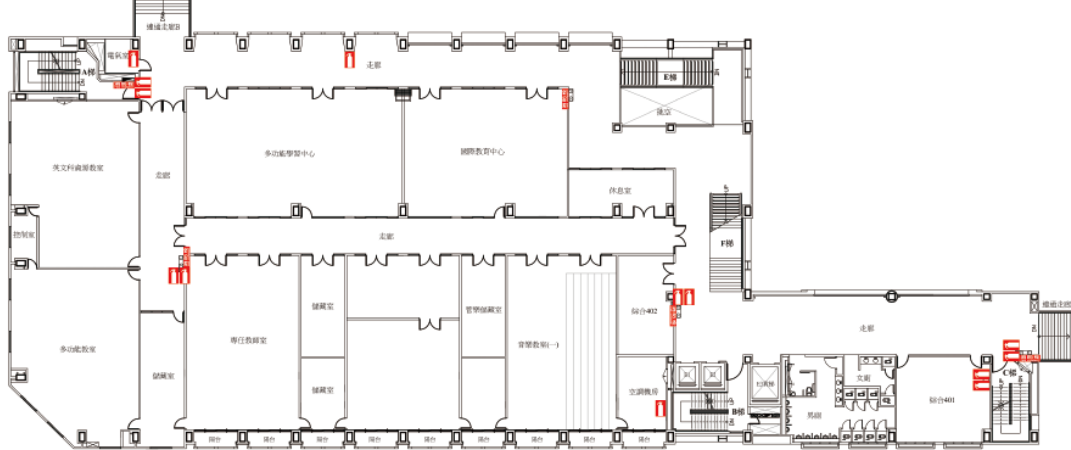
2.4 校園建築物資料

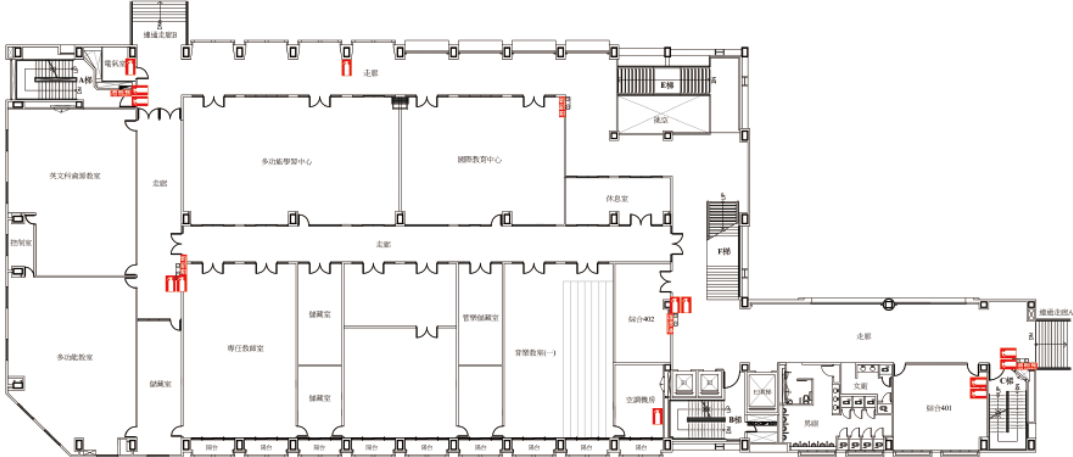
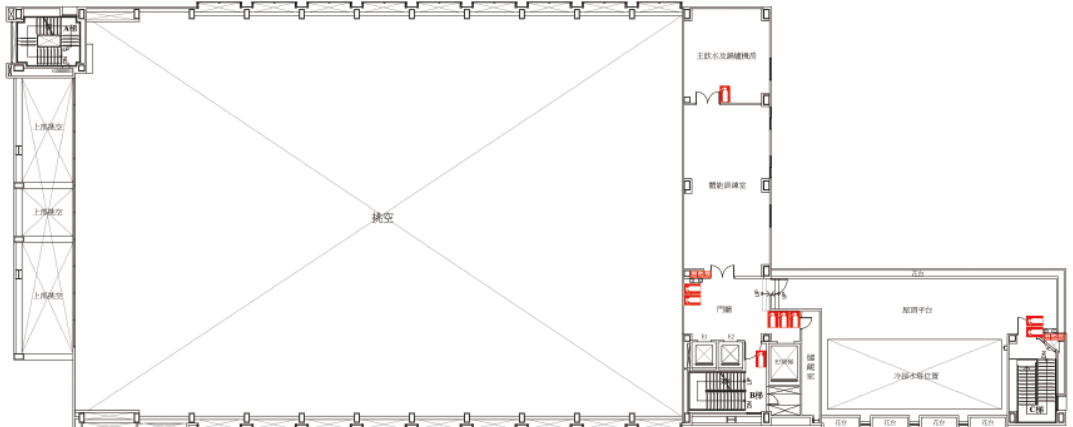
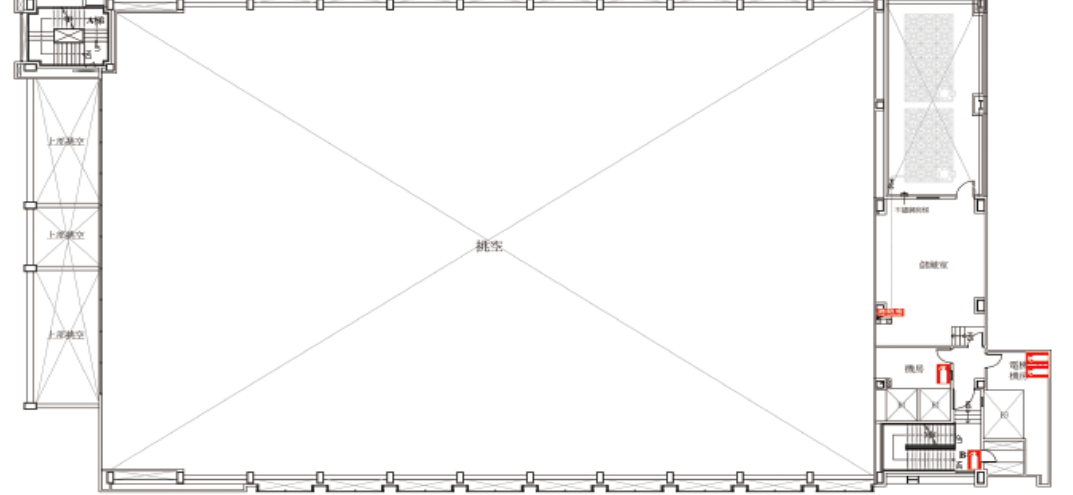
校園建築物資料包含校園內各棟建築、實驗室（含職業類科教室，如家政教室）資訊和陳設，每棟建築物、每間實驗室（含職業類科教室）皆有 1 份資料表，平面配置圖包含各空間名稱、走廊、樓梯等空間狀況為原則，並標註火警受信總機、滅火器、室內消防栓、緩降機等位置，得視學校需求選填實驗室（含職業類科教室）現況資料表。校園建築物共有 5 棟〔表 2.2〕；實驗室（含職業類科教室）共有 8 間〔表 2.4〕。

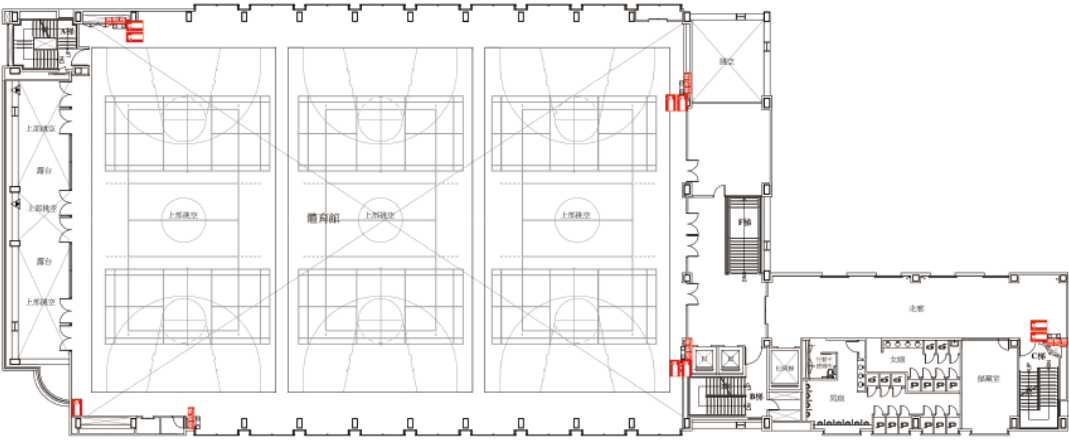
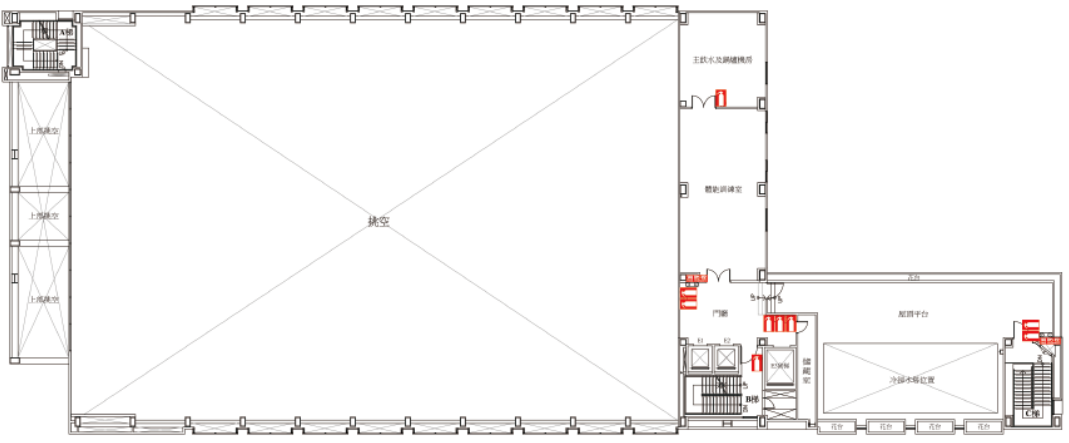
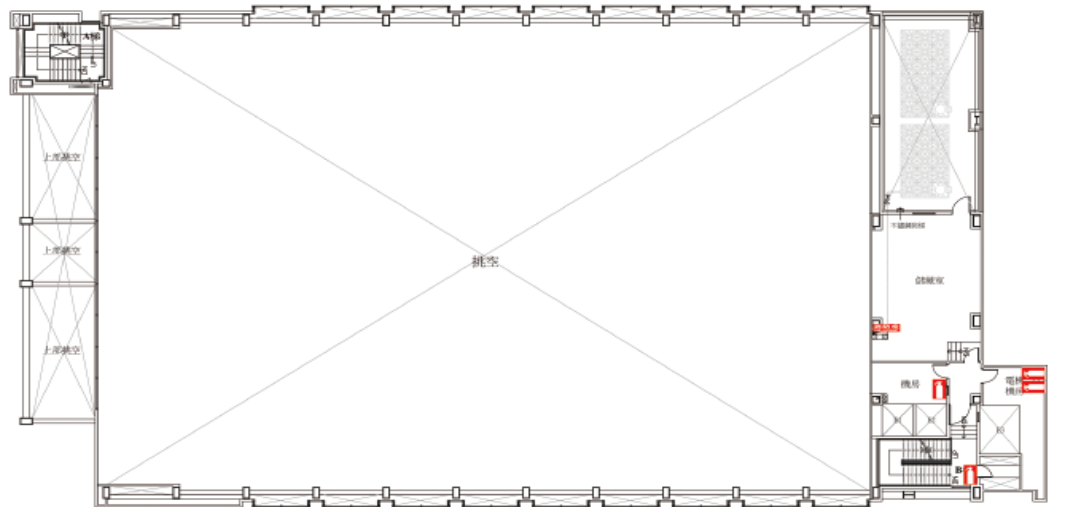
表 2.2 建築物現況資料表

建築物名稱		綜合大樓		總棟數－編號		5 — 1	
基本資料	填表日期	114 年 9 月 9 日		填表人	張雅晴		
	避難場所	<input checked="" type="checkbox"/> 否 <input type="checkbox"/> 是，類別：_____		建造年代	民國 97 年		
	建築設計圖	<input type="checkbox"/> 無 <input checked="" type="checkbox"/> 有，放置地點：總務處		地面樓層數	10 樓		
	增建	<input checked="" type="checkbox"/> 無 <input type="checkbox"/> 有，增建項目：_____		地下樓層數	2 樓		
	安全檢查表	<input type="checkbox"/> 無 <input checked="" type="checkbox"/> 有，檢核日期：113 年 04 月 03 日					
	補強工程	<input checked="" type="checkbox"/> 無 <input type="checkbox"/> 有，補強日期__年__月__日（驗收合格日）					
	構造形式	<input type="checkbox"/> 磚構造 <input type="checkbox"/> 木構造 <input type="checkbox"/> 鋼構造（SC） <input type="checkbox"/> 鋼筋混凝土構造（RC） <input checked="" type="checkbox"/> 鋼骨鋼筋混凝土構造（SRC） <input type="checkbox"/> 其他：_____					
	平時用途 （可複選）	<input type="checkbox"/> 教室 <input checked="" type="checkbox"/> 辦公室 <input checked="" type="checkbox"/> 會議室 <input type="checkbox"/> 健康中心 <input checked="" type="checkbox"/> 盥洗室（含廁所） <input type="checkbox"/> 寢室 <input type="checkbox"/> 觀察室 <input checked="" type="checkbox"/> 圖書室 <input checked="" type="checkbox"/> 活動中心 <input type="checkbox"/> 教保準備室 <input type="checkbox"/> 廚房 <input type="checkbox"/> 配膳室 <input type="checkbox"/> 檔案室 <input checked="" type="checkbox"/> 演藝廳 <input checked="" type="checkbox"/> 生態教學園區 <input type="checkbox"/> 餐廳 <input type="checkbox"/> 水療室 <input checked="" type="checkbox"/> 游泳池 <input type="checkbox"/> 練琴室 <input type="checkbox"/> 專業資源中心 <input type="checkbox"/> 牙科 <input checked="" type="checkbox"/> 室內活動室 <input type="checkbox"/> 室內遊戲空間 <input checked="" type="checkbox"/> 室內儲藏空間 <input checked="" type="checkbox"/> 機房 <input type="checkbox"/> 資源回收區 <input type="checkbox"/> 室外活動空間 <input checked="" type="checkbox"/> 室外儲藏空間 <input type="checkbox"/> 實習工場，類別：_____ <input checked="" type="checkbox"/> 專科教室，類別：藝能_____ <input type="checkbox"/> 專業團隊教室，類別：_____ <input type="checkbox"/> 防災空間/教室，類別：_____ <input type="checkbox"/> 實驗室 <input type="checkbox"/> 其他：_____					
	避難設施或設備 （可複選）	<input checked="" type="checkbox"/> 救援平臺（1 個） <input type="checkbox"/> 救助袋（___個） <input checked="" type="checkbox"/> 緩降機（25 具） <input type="checkbox"/> 避難滑梯（___座） <input type="checkbox"/> 免電力自走式避難梯（___座） <input checked="" type="checkbox"/> 無障礙斜坡道（1 座） <input type="checkbox"/> 其他：_____					
	空間總數	37 間	一般廁所	20 間	樓梯總數	4 座	
容納人數	2000 人	無障礙廁所	8 間	電梯總數	3 座		
現況調查	梁柱裂縫或滲水	<input checked="" type="checkbox"/> 無 <input type="checkbox"/> 有	沉陷或傾斜	<input checked="" type="checkbox"/> 無 <input type="checkbox"/> 有			
	梁柱鋼筋裸露鏽蝕	<input checked="" type="checkbox"/> 無 <input type="checkbox"/> 有	走廊柱/牆位	<input type="checkbox"/> 走廊外側無柱 <input checked="" type="checkbox"/> 走廊外側有柱 <input type="checkbox"/> 走廊外側無牆 <input checked="" type="checkbox"/> 走廊外側有牆			

建築物名稱		綜合大樓	總棟數－編號	5 — 1
	與鄰棟間距 (公分)	<input type="checkbox"/> 小於 7 公分乘上樓層數 <input checked="" type="checkbox"/> 大於等於 7 公分乘上樓層數；或間距大於 50 公分以上		
	備註			
照片	正面	(能明顯辨別建築物外觀和其他建築物差異性) 		
	側面			

建築物名稱	綜合大樓	總棟數－編號	5 — 1
	二樓	<p>地上二層平面配置圖</p>  <p>地上二層平面配置圖</p>	
平面配置圖	三樓	<p>地上三層平面配置圖</p>  <p>地上三層平面配置圖</p>	
	四樓	<p>地上四層平面配置圖</p>  <p>地上四層平面配置圖</p>	

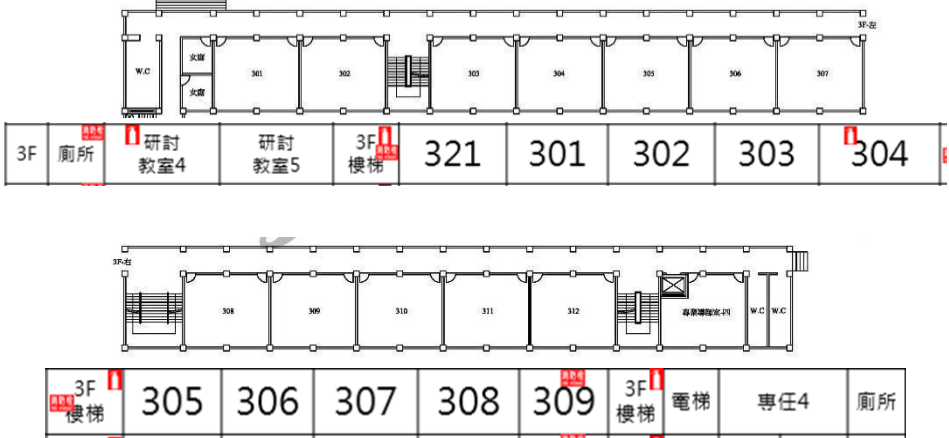

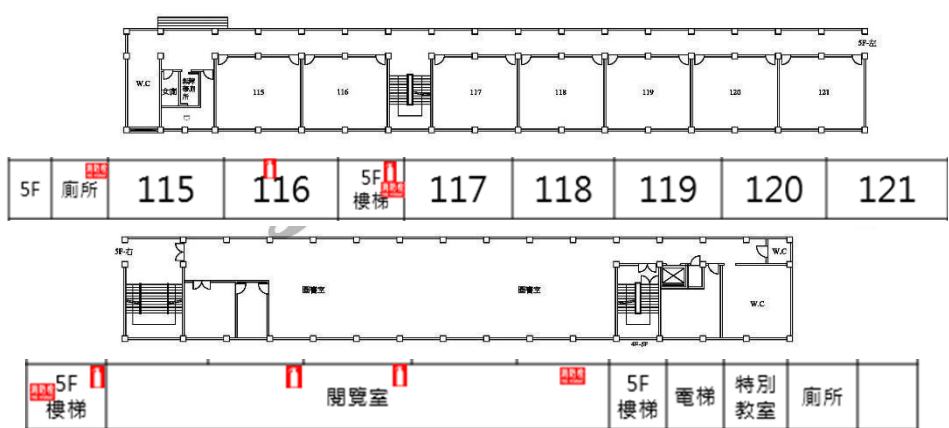
建築物名稱	綜合大樓	總棟數－編號	5 — 1
五樓	 <p>地上四層平面配置圖</p>		
六樓	 <p>地上九層平面配置圖</p>		
七樓	 <p>地上十層平面配置圖</p>		

	八樓	 <p>地上八層平面配置圖</p>
	九樓	 <p>地上九層平面配置圖</p>
	十樓	 <p>地上十層平面配置圖</p>



建築物名稱		四維樓		總棟數－編號		5 — 2	
基本資料	填表日期	114 年 9 月 9 日		填表人	張雅晴		
	避難場所	<input checked="" type="checkbox"/> 否 <input type="checkbox"/> 是，類別：_____		建造年代	民國 72 年		
	建築設計圖	<input checked="" type="checkbox"/> 無 <input type="checkbox"/> 有，放置地點：_____		地面樓層數	5樓		
	增建	<input checked="" type="checkbox"/> 無 <input type="checkbox"/> 有，增建項目：_____		地下樓層數	1樓		
	安全檢查表	<input type="checkbox"/> 無 <input checked="" type="checkbox"/> 有，檢核日期：112 年 05 月 01 日					
	補強工程	<input type="checkbox"/> 無 <input checked="" type="checkbox"/> 有，補強日期 102 年 11 月 12 日（驗收合格日）					
	構造形式	<input type="checkbox"/> 磚構造 <input type="checkbox"/> 木構造 <input type="checkbox"/> 鋼構造（SC） <input checked="" type="checkbox"/> 鋼筋混凝土構造（RC） <input type="checkbox"/> 鋼骨鋼筋混凝土構造（SRC） <input type="checkbox"/> 其他：_____					
	平時用途 （可複選）	<input checked="" type="checkbox"/> 教室 <input checked="" type="checkbox"/> 辦公室 <input checked="" type="checkbox"/> 會議室 <input checked="" type="checkbox"/> 健康中心 <input checked="" type="checkbox"/> 盥洗室（含廁所） <input type="checkbox"/> 寢室 <input type="checkbox"/> 觀察室 <input type="checkbox"/> 圖書室 <input type="checkbox"/> 活動中心 <input type="checkbox"/> 教保準備室 <input type="checkbox"/> 廚房 <input type="checkbox"/> 配膳室 <input checked="" type="checkbox"/> 檔案室 <input type="checkbox"/> 演藝廳 <input type="checkbox"/> 生態教學園區 <input type="checkbox"/> 餐廳 <input type="checkbox"/> 水療室 <input type="checkbox"/> 游泳池 <input type="checkbox"/> 練琴室 <input type="checkbox"/> 專業資源中心 <input type="checkbox"/> 牙科 <input checked="" type="checkbox"/> 室內活動室 <input type="checkbox"/> 室內遊戲空間 <input checked="" type="checkbox"/> 室內儲藏空間 <input checked="" type="checkbox"/> 機房 <input type="checkbox"/> 資源回收區 <input type="checkbox"/> 室外活動空間 <input type="checkbox"/> 室外儲藏空間 <input type="checkbox"/> 實習工場，類別：_____ <input type="checkbox"/> 專科教室，類別：_____ <input type="checkbox"/> 專業團隊教室，類別：_____ <input type="checkbox"/> 防災空間/教室，類別：_____ <input type="checkbox"/> 實驗室 <input type="checkbox"/> 其他：_____					
	避難設施或設備 （可複選）	<input type="checkbox"/> 救援平臺（____個） <input type="checkbox"/> 救助袋（____個） <input type="checkbox"/> 緩降機（____具） <input type="checkbox"/> 避難滑梯（____座） <input type="checkbox"/> 免電力自走式避難梯（____座） <input checked="" type="checkbox"/> 無障礙斜坡道（__1__座） <input type="checkbox"/> 其他：_____					
	空間總數	64間	一般廁所	10間	樓梯總數	3座	
容納人數	1500人	無障礙廁所	4間	電梯總數	1座		
現況調查	梁柱裂縫或滲水	<input checked="" type="checkbox"/> 無 <input type="checkbox"/> 有	沉陷或傾斜	<input checked="" type="checkbox"/> 無 <input type="checkbox"/> 有			
	梁柱鋼筋裸露鏽蝕	<input checked="" type="checkbox"/> 無 <input type="checkbox"/> 有	走廊柱/牆位	<input type="checkbox"/> 走廊外側無柱 <input checked="" type="checkbox"/> 走廊外側有柱 <input type="checkbox"/> 走廊外側無牆 <input checked="" type="checkbox"/> 走廊外側有牆			

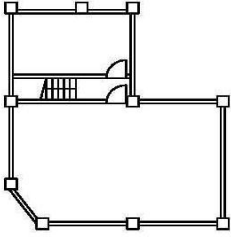
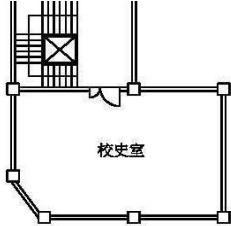
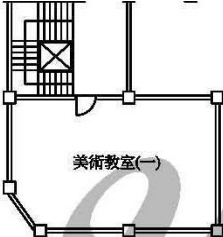
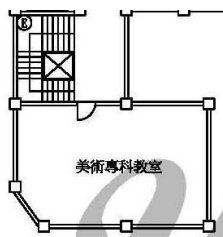
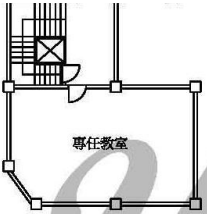
建築物名稱		四維樓	總棟數－編號	5 — 2
	與鄰棟間距 (公分)	<input checked="" type="checkbox"/> 小於 7 公分乘上樓層數 <input type="checkbox"/> 大於等於 7 公分乘上樓層數；或間距大於 50 公分以上		
	備註			
照片	正面	(能明顯辨別建築物外觀和其他建築物差異性) 		
	側面			

建築物名稱		四維樓		總棟數－編號		5－2			
平面配置圖	地下一樓	B1 樓梯		B1 樓梯	舞蹈教室	B1 樓梯	庫房	社團活動公共空間	
		B1 樓梯	社團活動空間		B1 樓梯	電梯			
一樓									
	1F 廁所	研討 教室1	多元學習 中心	1F 樓梯	專任2	專任1	人事室	油印室	教務處
	1F 穿堂	學務處	A E D	健康 中心	導師室1	1F 樓梯	電梯	晤談室	廁所
二樓									
	2F 廁所	總務處	會計室	2F 樓梯	家長會	會議室	校長室		
	2F 樓梯	導師 室3	藝文中心	研討 教室2	113	114	2F 樓梯	電梯	教師會

建築物名稱		四維樓	總棟數－編號	5－2
平面配置圖	三樓			
	四樓			
	五樓			


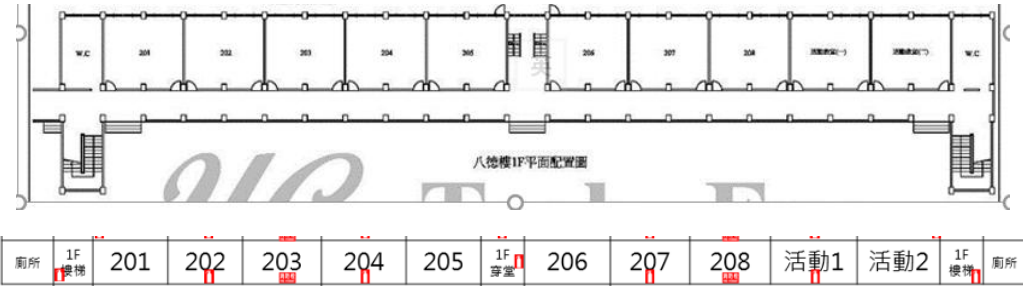
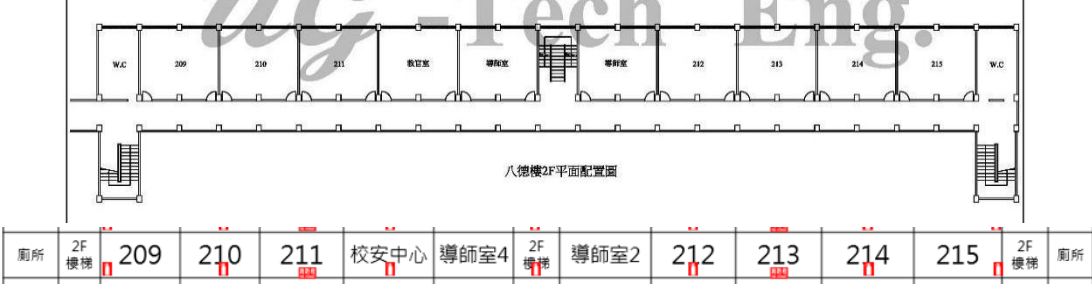
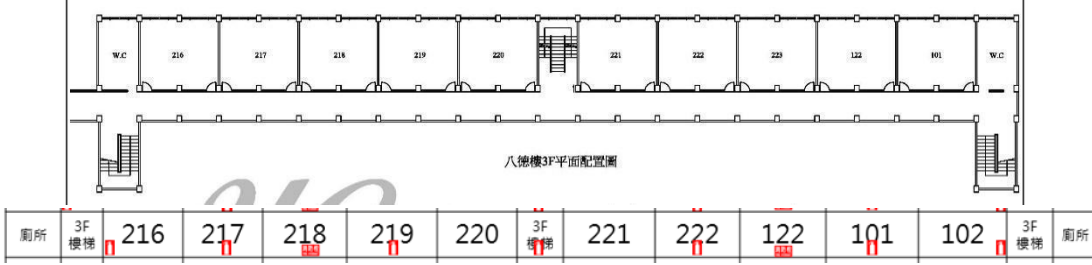
建築物名稱		光明樓		總棟數－編號		5 — 3	
基本資料	填表日期	114 年 9 月 9 日		填表人	張雅晴		
	避難場所	<input checked="" type="checkbox"/> 否 <input type="checkbox"/> 是，類別：_____		建造年代	民國 66 年		
	建築設計圖	<input checked="" type="checkbox"/> 無 <input type="checkbox"/> 有，放置地點：_____		地面樓層數	4 樓		
	增建	<input checked="" type="checkbox"/> 無 <input type="checkbox"/> 有，增建項目：_____		地下樓層數	1 樓		
	安全檢查表	<input type="checkbox"/> 無 <input checked="" type="checkbox"/> 有，檢核日期：112 年 05 月 01 日					
	補強工程	<input type="checkbox"/> 無 <input checked="" type="checkbox"/> 有，補強日期 102 年 11 月 12 日（驗收合格日）					
	構造形式	<input type="checkbox"/> 磚構造 <input type="checkbox"/> 木構造 <input type="checkbox"/> 鋼構造（SC） <input checked="" type="checkbox"/> 鋼筋混凝土構造（RC） <input type="checkbox"/> 鋼骨鋼筋混凝土構造（SRC） <input type="checkbox"/> 其他：_____					
	平時用途 （可複選）	<input checked="" type="checkbox"/> 教室 <input checked="" type="checkbox"/> 辦公室 <input type="checkbox"/> 會議室 <input type="checkbox"/> 健康中心 <input type="checkbox"/> 盥洗室（含廁所） <input type="checkbox"/> 寢室 <input type="checkbox"/> 觀察室 <input type="checkbox"/> 圖書室 <input type="checkbox"/> 活動中心 <input type="checkbox"/> 教保準備室 <input type="checkbox"/> 廚房 <input type="checkbox"/> 配膳室 <input type="checkbox"/> 檔案室 <input type="checkbox"/> 演藝廳 <input type="checkbox"/> 生態教學園區 <input type="checkbox"/> 餐廳 <input type="checkbox"/> 水療室 <input type="checkbox"/> 游泳池 <input type="checkbox"/> 練琴室 <input type="checkbox"/> 專業資源中心 <input type="checkbox"/> 牙科 <input type="checkbox"/> 室內活動室 <input type="checkbox"/> 室內遊戲空間 <input checked="" type="checkbox"/> 室內儲藏空間 <input type="checkbox"/> 機房 <input type="checkbox"/> 資源回收區 <input type="checkbox"/> 室外活動空間 <input type="checkbox"/> 室外儲藏空間 <input type="checkbox"/> 實習工場，類別：_____ <input checked="" type="checkbox"/> 專科教室，類別：美術教室_____ <input type="checkbox"/> 專業團隊教室，類別：_____ <input type="checkbox"/> 防災空間/教室，類別：_____ <input type="checkbox"/> 實驗室 <input type="checkbox"/> 其他：_____					
	避難設施或設備 （可複選）	<input type="checkbox"/> 救援平臺（____個） <input type="checkbox"/> 救助袋（____個） <input type="checkbox"/> 緩降機（____具） <input type="checkbox"/> 避難滑梯（____座） <input type="checkbox"/> 免電力自走式避難梯（____座） <input type="checkbox"/> 無障礙斜坡道（____座） <input type="checkbox"/> 其他：_____					
	空間總數	<input type="checkbox"/> 5 <input type="checkbox"/> 間	一般廁所	0 間	樓梯總數	1 座	
容納人數	<input type="checkbox"/> 60 <input type="checkbox"/> 人	無障礙廁所	0 間	電梯總數	0 座		
現況調查	梁柱裂縫或滲水	<input checked="" type="checkbox"/> 無 <input type="checkbox"/> 有	沉陷或傾斜	<input checked="" type="checkbox"/> 無 <input type="checkbox"/> 有			
	梁柱鋼筋裸露鏽蝕	<input checked="" type="checkbox"/> 無 <input type="checkbox"/> 有	走廊柱/牆位	<input checked="" type="checkbox"/> 走廊外側無柱 <input type="checkbox"/> 走廊外側有柱 <input type="checkbox"/> 走廊外側無牆 <input checked="" type="checkbox"/> 走廊外側有牆			

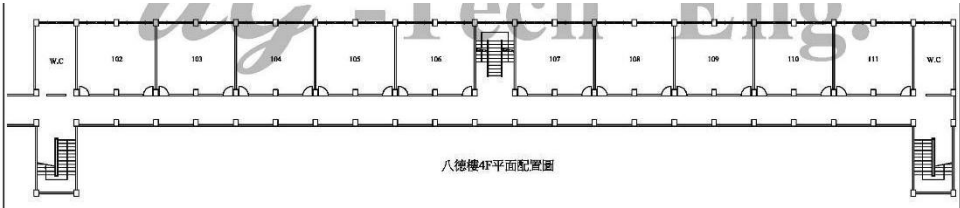
建築物名稱		光明樓	總棟數－編號	5 — 3
	與鄰棟間距 (公分)	<input type="checkbox"/> 小於 7 公分乘上樓層數 <input checked="" type="checkbox"/> 大於等於 7 公分乘上樓層數；或間距大於 50 公分以上		
	備註			
照片	正面	(能明顯辨別建築物外觀和其他建築物差異性) 		
	側面			

建築物名稱		光明樓	總棟數－編號	5－3
平面配置圖	地下一樓			
	一樓	 <div data-bbox="933 795 1109 884"> 1F 樓梯 庫房 </div>		
	二樓	 <div data-bbox="909 1142 1085 1232"> 2F 樓梯 庫房 </div>		
	三樓			
平面配置圖	四樓	 <div data-bbox="901 1848 1077 1937"> 4F 樓梯 專任5 </div>		



建築物名稱		八德樓		總棟數－編號		5 — 4	
基本資料	填表日期	114 年 9 月 9 日		填表人	張雅晴		
	避難場所	<input checked="" type="checkbox"/> 否 <input type="checkbox"/> 是，類別：_____		建造年代	民國 63 年		
	建築設計圖	<input checked="" type="checkbox"/> 無 <input type="checkbox"/> 有，放置地點：_____		地面樓層數	4 樓		
	增建	<input checked="" type="checkbox"/> 無 <input type="checkbox"/> 有，增建項目：_____		地下樓層數	1 樓		
	安全檢查表	<input type="checkbox"/> 無 <input checked="" type="checkbox"/> 有，檢核日期：112 年 05 月 01 日					
	補強工程	<input type="checkbox"/> 無 <input checked="" type="checkbox"/> 有，補強日期 104 年 11 月 20 日（驗收合格日）					
	構造形式	<input type="checkbox"/> 磚構造 <input type="checkbox"/> 木構造 <input type="checkbox"/> 鋼構造（SC） <input checked="" type="checkbox"/> 鋼筋混凝土構造（RC） <input type="checkbox"/> 鋼骨鋼筋混凝土構造（SRC） <input type="checkbox"/> 其他：_____					
	平時用途（可複選）	<input checked="" type="checkbox"/> 教室 <input checked="" type="checkbox"/> 辦公室 <input type="checkbox"/> 會議室 <input type="checkbox"/> 健康中心 <input checked="" type="checkbox"/> 盥洗室（含廁所） <input type="checkbox"/> 寢室 <input type="checkbox"/> 觀察室 <input type="checkbox"/> 圖書室 <input type="checkbox"/> 活動中心 <input type="checkbox"/> 教保準備室 <input type="checkbox"/> 廚房 <input type="checkbox"/> 配膳室 <input type="checkbox"/> 檔案室 <input type="checkbox"/> 演藝廳 <input type="checkbox"/> 生態教學園區 <input type="checkbox"/> 餐廳 <input type="checkbox"/> 水療室 <input type="checkbox"/> 游泳池 <input type="checkbox"/> 練琴室 <input type="checkbox"/> 專業資源中心 <input type="checkbox"/> 牙科 <input checked="" type="checkbox"/> 室內活動室 <input type="checkbox"/> 室內遊戲空間 <input checked="" type="checkbox"/> 室內儲藏空間 <input type="checkbox"/> 機房 <input type="checkbox"/> 資源回收區 <input type="checkbox"/> 室外活動空間 <input type="checkbox"/> 室外儲藏空間 <input type="checkbox"/> 實習工場，類別：_____ <input type="checkbox"/> 專科教室，類別：_____ <input type="checkbox"/> 專業團隊教室，類別：_____ <input type="checkbox"/> 防災空間/教室，類別：_____ <input type="checkbox"/> 實驗室 <input type="checkbox"/> 其他：_____					
	避難設施或設備（可複選）	<input type="checkbox"/> 救援平臺（____個） <input type="checkbox"/> 救助袋（____個） <input checked="" type="checkbox"/> 緩降機（ 4 具） <input type="checkbox"/> 避難滑梯（____座） <input type="checkbox"/> 免電力自走式避難梯（____座） <input checked="" type="checkbox"/> 無障礙斜坡道（ 2 座） <input type="checkbox"/> 其他：_____					
	空間總數	<input type="checkbox"/> 44 <input type="checkbox"/> 間	一般廁所	8 間	樓梯總數	3 座	
容納人數	<input type="checkbox"/> 1500 <input type="checkbox"/> 人	無障礙廁所	1 間	電梯總數	1 座		
現況調查	梁柱裂縫或滲水	<input checked="" type="checkbox"/> 無 <input type="checkbox"/> 有	沉陷或傾斜	<input checked="" type="checkbox"/> 無 <input type="checkbox"/> 有			
	梁柱鋼筋裸露鏽蝕	<input checked="" type="checkbox"/> 無 <input type="checkbox"/> 有	走廊柱/牆位	<input type="checkbox"/> 走廊外側無柱 <input checked="" type="checkbox"/> 廊外側有柱 <input type="checkbox"/> 走廊外側無牆 <input checked="" type="checkbox"/> 走廊外側有牆			

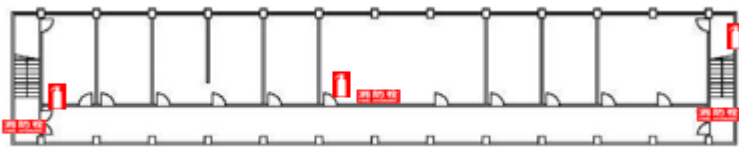
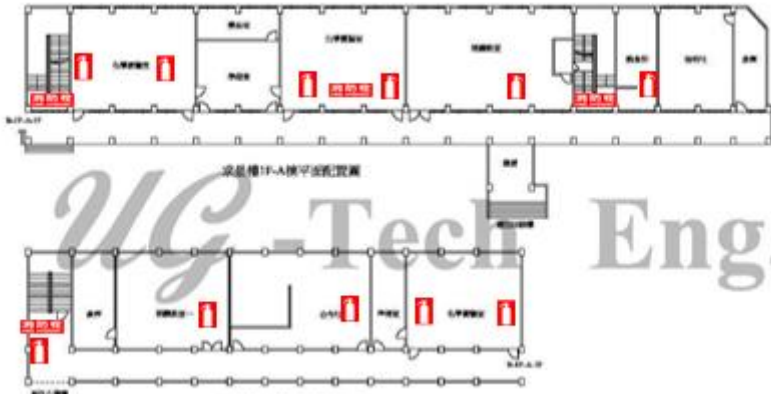
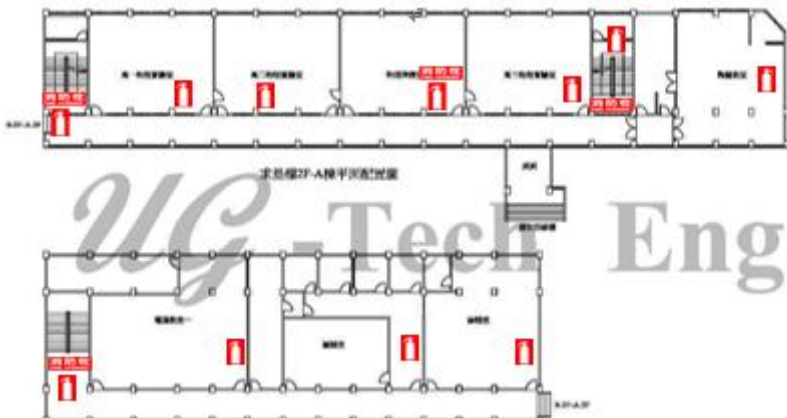
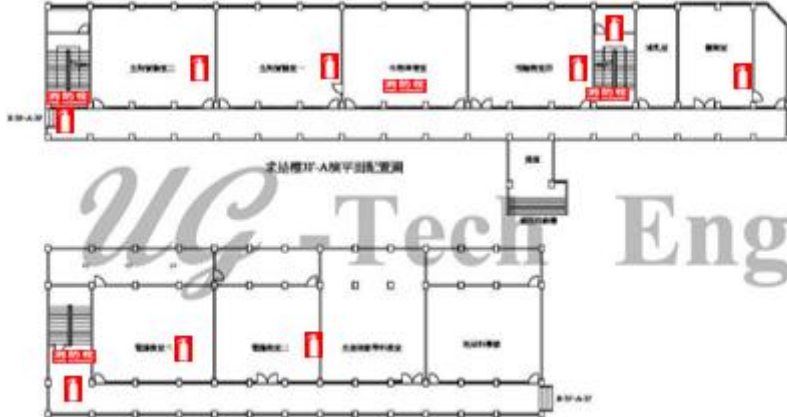
建築物名稱		八德樓	總棟數－編號	5 — 4
	與鄰棟間距 (公分)	<input checked="" type="checkbox"/> 小於 7 公分乘上樓層數 <input type="checkbox"/> 大於等於 7 公分乘上樓層數；或間距大於 50 公分以上		
	備註			
照片	正面	(能明顯辨別建築物外觀和其他建築物差異性) 		
	側面			

建築物名稱		八德樓	總棟數－編號	5 — 4
平面配置圖	地下一樓	 <p>八德樓B1F平面配置圖</p>		
	一樓	 <p>八德樓1F平面配置圖</p>		
	二樓	 <p>八德樓2F平面配置圖</p>		
	三樓	 <p>八德樓3F平面配置圖</p>		

建築物名稱		八德樓				總棟數－編號				5 — 4																		
四樓		<div><p>八德樓4F平面配置圖</p><table><tr><td>廁所</td><td>4F樓梯</td><td>103</td><td>104</td><td>105</td><td>106</td><td>107</td><td>4F樓梯</td><td>108</td><td>109</td><td>110</td><td>111</td><td>112</td><td>4F樓梯</td><td>廁所</td></tr></table></div>												廁所	4F樓梯	103	104	105	106	107	4F樓梯	108	109	110	111	112	4F樓梯	廁所
廁所	4F樓梯	103	104	105	106	107	4F樓梯	108	109	110	111	112	4F樓梯	廁所														

建築物名稱		求是樓		總棟數－編號		5 — 5	
基本資料	填表日期	114 年 9 月 9 日		填表人	張雅晴		
	避難場所	<input checked="" type="checkbox"/> 否 <input type="checkbox"/> 是，類別：_____		建造年代	民國 60 年		
	建築設計圖	<input type="checkbox"/> 無 <input checked="" type="checkbox"/> 有，放置地點：總務處		地面樓層數	4 樓		
	增建	<input checked="" type="checkbox"/> 無 <input type="checkbox"/> 有，增建項目：_____		地下樓層數	1 樓		
	安全檢查表	<input type="checkbox"/> 無 <input checked="" type="checkbox"/> 有，檢核日期：112 年 05 月 01 日					
	補強工程	<input type="checkbox"/> 無 <input checked="" type="checkbox"/> 有，補強日期 105 年 10 月 20 日（驗收合格日）					
	構造形式	<input type="checkbox"/> 磚構造 <input type="checkbox"/> 木構造 <input type="checkbox"/> 鋼構造（SC） <input checked="" type="checkbox"/> 鋼筋混凝土構造（RC） <input type="checkbox"/> 鋼骨鋼筋混凝土構造（SRC） <input type="checkbox"/> 其他：_____					
	平時用途 （可複選）	<input checked="" type="checkbox"/> 教室 <input checked="" type="checkbox"/> 辦公室 <input type="checkbox"/> 會議室 <input type="checkbox"/> 健康中心 <input type="checkbox"/> 盥洗室（含廁所） <input type="checkbox"/> 寢室 <input type="checkbox"/> 觀察室 <input type="checkbox"/> 圖書室 <input type="checkbox"/> 活動中心 <input type="checkbox"/> 教保準備室 <input type="checkbox"/> 廚房 <input type="checkbox"/> 配膳室 <input type="checkbox"/> 檔案室 <input type="checkbox"/> 演藝廳 <input type="checkbox"/> 生態教學園區 <input type="checkbox"/> 餐廳 <input type="checkbox"/> 水療室 <input type="checkbox"/> 游泳池 <input type="checkbox"/> 練琴室 <input type="checkbox"/> 專業資源中心 <input type="checkbox"/> 牙科 <input type="checkbox"/> 室內活動室 <input type="checkbox"/> 室內遊戲空間 <input type="checkbox"/> 室內儲藏空間 <input checked="" type="checkbox"/> 機房 <input type="checkbox"/> 資源回收區 <input type="checkbox"/> 室外活動空間 <input type="checkbox"/> 室外儲藏空間 <input type="checkbox"/> 實習工場，類別：_____ <input checked="" type="checkbox"/> 專科教室，類別：自然、藝能 <input type="checkbox"/> 專業團隊教室，類別：_____ <input type="checkbox"/> 防災空間/教室，類別：_____ <input checked="" type="checkbox"/> 實驗室 <input type="checkbox"/> 其他：_____					
	避難設施或設備 （可複選）	<input type="checkbox"/> 救援平臺（____個） <input type="checkbox"/> 救助袋（____個） <input type="checkbox"/> 緩降機（____具） <input type="checkbox"/> 避難滑梯（____座） <input type="checkbox"/> 免電力自走式避難梯（____座） <input type="checkbox"/> 無障礙斜坡道（____座） <input type="checkbox"/> 其他：_____					
	空間總數	<input type="checkbox"/> 37 <input type="checkbox"/> 間	一般廁所	0 間	樓梯總數	3 座	
容納人數	<input type="checkbox"/> 800 <input type="checkbox"/> 人	無障礙廁所	0 間	電梯總數	0 座		
現況調查	梁柱裂縫或滲水	<input checked="" type="checkbox"/> 無 <input type="checkbox"/> 有	沉陷或傾斜	<input checked="" type="checkbox"/> 無 <input type="checkbox"/> 有			
	梁柱鋼筋裸露鏽蝕	<input checked="" type="checkbox"/> 無 <input type="checkbox"/> 有	走廊柱/牆位	<input type="checkbox"/> 走廊外側無柱 <input checked="" type="checkbox"/> 走廊外側有柱 <input type="checkbox"/> 走廊外側無牆 <input checked="" type="checkbox"/> 走廊外側有牆			

建築物名稱		求是樓	總棟數－編號	5 — 5
	與鄰棟間距 (公分)	<input type="checkbox"/> 小於 7 公分乘上樓層數 <input checked="" type="checkbox"/> 大於等於 7 公分乘上樓層數；或間距大於 50 公分以上		
	備註			
照片	正面	(能明顯辨別建築物外觀和其他建築物差異性) 		
	側面			

建築物名稱	求是樓	總棟數－編號	5 — 5
平面配置圖	地下一樓	 <p>求是樓B1F-A樓平面配置圖</p>	
	一樓	 <p>求是樓1F-A樓平面配置圖</p> <p>求是樓1F-B樓平面配置圖</p>	
	二樓	 <p>求是樓2F-A樓平面配置圖</p> <p>求是樓2F-B樓平面配置圖</p>	
	三樓	 <p>求是樓3F-A樓平面配置圖</p> <p>求是樓3F-B樓平面配置圖</p>	

建築物名稱		求是樓	總棟數－編號	5 — 5
四樓	<p>求是樓4F-A棟平面配置圖</p>			

表 2.4 實驗室（含職業類科教室）現況資料表

名 稱	化學實驗室(高一)	總間數－編號	8 — 1
大樓名稱	求是樓	樓 層	1F
填 表 日 期	114 年 9 月 9 日	填 表 人	張雅晴
用 途	教學	面積（平方公尺）	72
管 理 人	顏欣羽	手 機	0937903608
代 理 人	邱廷佑	手 機	0931396969
電 力 負 荷	220V 320 A，110V 320 A，其他：_____（填列用電量高者）		
通 風 設 備	<input checked="" type="checkbox"/> 自然通風 <input checked="" type="checkbox"/> 窗及排風機 <input checked="" type="checkbox"/> 密閉室冷氣 <input type="checkbox"/> 吊扇 <input type="checkbox"/> 其他：_____		
採 光 照 明	<input checked="" type="checkbox"/> 窗自然光 <input checked="" type="checkbox"/> 日光燈 <input checked="" type="checkbox"/> LED 燈 <input type="checkbox"/> 省電燈管 <input checked="" type="checkbox"/> T5 燈管 <input type="checkbox"/> 其他：_____		
消 防 系 統	<input checked="" type="checkbox"/> 滅火器：乾粉 10P * 1、20P *1 <input checked="" type="checkbox"/> 火警自動警報系統 <input type="checkbox"/> 手動警報系統 <input type="checkbox"/> 其他：_____		
防 護 具	<input checked="" type="checkbox"/> 急救箱 <input checked="" type="checkbox"/> 沖身洗眼器 <input checked="" type="checkbox"/> 個人防護具：實驗衣、面罩、口罩、乳膠手套、護目鏡		
是否使用環保署公告毒性化學物質，並建立物質安全資料表？	<input checked="" type="checkbox"/> 否 <input type="checkbox"/> 是，放置地點：_____		
是否產生廢液或有害廢棄物？	<input type="checkbox"/> 否 <input checked="" type="checkbox"/> 是		
廢液是否分類收集並標示內容物及危害性？	<input type="checkbox"/> 否 <input checked="" type="checkbox"/> 是 <input type="checkbox"/> 不適用		
是否具尖銳器具？	<input type="checkbox"/> 否 <input checked="" type="checkbox"/> 是		
是否有獨立電源總開關？	<input type="checkbox"/> 否 <input checked="" type="checkbox"/> 是		
出入口是否設緊急出口標示燈？	<input type="checkbox"/> 否 <input checked="" type="checkbox"/> 是		
是否有設緊急照明燈？	<input type="checkbox"/> 否 <input checked="" type="checkbox"/> 是		

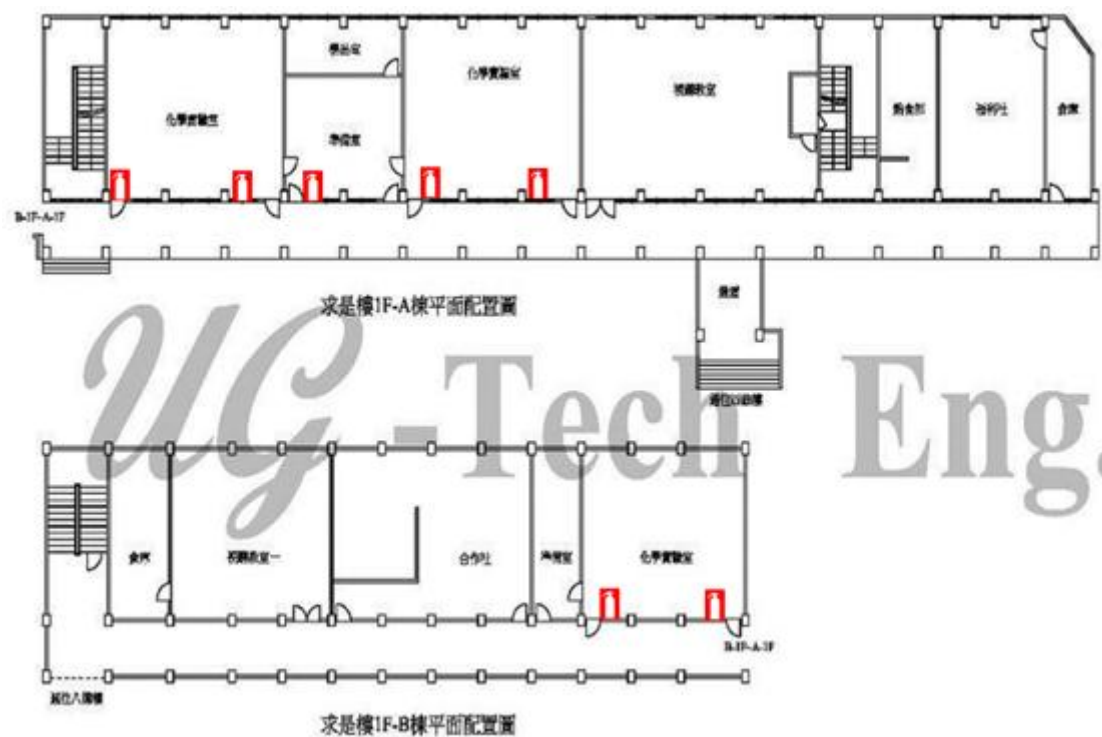
名 稱	化學實驗室(高二)	總間數－編號	8 — 2
大樓名稱	求是樓	樓 層	1F
填 表 日 期	113 年 9 月 9 日	填 表 人	張雅晴
用 途	教學	面積(平方公尺)	72
管 理 人	顏欣羽	手 機	0937903608
代 理 人	邱廷佑	手 機	0931396969
電 力 負 荷	220V 320 A, 110V 320 A, 其他: (填列用電量高者)		
通 風 設 備	<input checked="" type="checkbox"/> 自然通風 <input checked="" type="checkbox"/> 窗及排風機 <input checked="" type="checkbox"/> 密閉室冷氣 <input type="checkbox"/> 吊扇 <input type="checkbox"/> 其他:		
採 光 照 明	<input checked="" type="checkbox"/> 窗自然光 <input checked="" type="checkbox"/> 日光燈 <input checked="" type="checkbox"/> LED 燈 <input type="checkbox"/> 省電燈管 <input checked="" type="checkbox"/> T5 燈管 <input type="checkbox"/> 其他:		
消 防 系 統	<input checked="" type="checkbox"/> 滅火器: 乾粉 10P * 3、20P *4, D 類金屬滅火器 10P*1 <input checked="" type="checkbox"/> 火警自動警報系統 <input type="checkbox"/> 手動警報系統 <input type="checkbox"/> 其他:		
防 護 具	<input checked="" type="checkbox"/> 急救箱 <input checked="" type="checkbox"/> 沖身洗眼器 <input checked="" type="checkbox"/> 個人防護具: 實驗衣、面罩、口罩、乳膠手套、護目鏡		
是否使用環保署公告毒性化學物質，並建立物質安全資料表？	<input checked="" type="checkbox"/> 否 <input type="checkbox"/> 是，放置地點:		
是否產生廢液或有害廢棄物？	<input type="checkbox"/> 否 <input checked="" type="checkbox"/> 是		
廢液是否分類收集並標示內容物及危害性？	<input type="checkbox"/> 否 <input checked="" type="checkbox"/> 是 <input type="checkbox"/> 不適用		
是否具尖銳器具？	<input type="checkbox"/> 否 <input checked="" type="checkbox"/> 是		
是否有獨立電源總開關？	<input type="checkbox"/> 否 <input checked="" type="checkbox"/> 是		
出入口是否設緊急出口標示燈？	<input type="checkbox"/> 否 <input checked="" type="checkbox"/> 是		
是否有設緊急照明燈？	<input type="checkbox"/> 否 <input checked="" type="checkbox"/> 是		

名 稱	化學實驗室(高二)	總間數－編號	8－2
大樓名稱	求是樓	樓 層	1F

照 片



平面圖



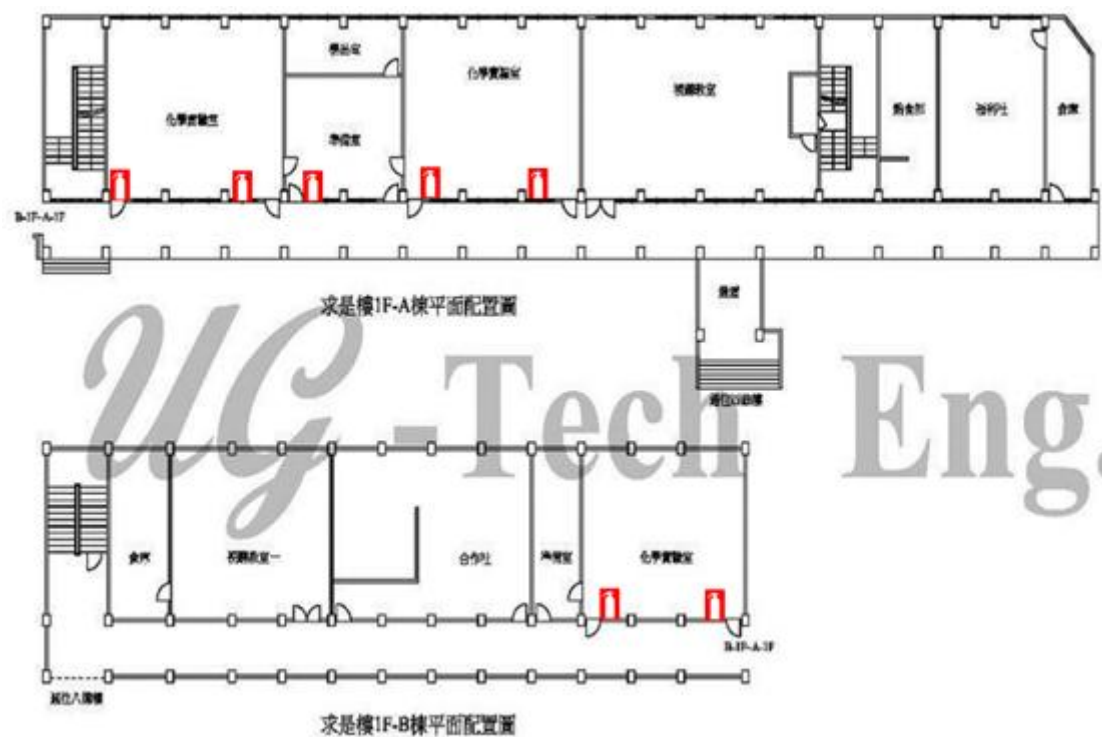
名 稱	化學實驗室(高三)	總間數－編號	8 — 3
大樓名稱	求是樓	樓 層	1F
填 表 日 期	113 年 9 月 9 日	填 表 人	張雅晴
用 途	教學	面積(平方公尺)	72
管 理 人	顏欣羽	手 機	0937903608
代 理 人	邱廷佑	手 機	0931396969
電 力 負 荷	220V 320 A, 110V 320 A, 其他: (填列用電量高者)		
通 風 設 備	<input checked="" type="checkbox"/> 自然通風 <input checked="" type="checkbox"/> 窗及排風機 <input checked="" type="checkbox"/> 密閉室冷氣 <input type="checkbox"/> 吊扇 <input type="checkbox"/> 其他:		
採 光 照 明	<input checked="" type="checkbox"/> 窗自然光 <input checked="" type="checkbox"/> 日光燈 <input checked="" type="checkbox"/> LED 燈 <input type="checkbox"/> 省電燈管 <input checked="" type="checkbox"/> T5 燈管 <input type="checkbox"/> 其他:		
消 防 系 統	<input checked="" type="checkbox"/> 滅火器: 乾粉 10P*1、20P *1, D 類金屬滅火器 10P*1 <input checked="" type="checkbox"/> 火警自動警報系統 <input type="checkbox"/> 手動警報系統 <input type="checkbox"/> 其他:		
防 護 具	<input checked="" type="checkbox"/> 急救箱 <input checked="" type="checkbox"/> 沖身洗眼器 <input checked="" type="checkbox"/> 個人防護具: 實驗衣、面罩、口罩、乳膠手套、護目鏡		
是否使用環保署公告毒性化學物質，並建立物質安全資料表？	<input checked="" type="checkbox"/> 否 <input type="checkbox"/> 是，放置地點:		
是否產生廢液或有害廢棄物？	<input type="checkbox"/> 否 <input checked="" type="checkbox"/> 是		
廢液是否分類收集並標示內容物及危害性？	<input type="checkbox"/> 否 <input checked="" type="checkbox"/> 是 <input type="checkbox"/> 不適用		
是否具尖銳器具？	<input type="checkbox"/> 否 <input checked="" type="checkbox"/> 是		
是否有獨立電源總開關？	<input type="checkbox"/> 否 <input checked="" type="checkbox"/> 是		
出入口是否設緊急出口標示燈？	<input type="checkbox"/> 否 <input checked="" type="checkbox"/> 是		
是否有設緊急照明燈？	<input type="checkbox"/> 否 <input checked="" type="checkbox"/> 是		

名 稱	化學實驗室(高三)	總 間 數 — 編 號	8 — 3
大 樓 名 稱	求是樓	樓 層	1F

照 片



平 面 圖



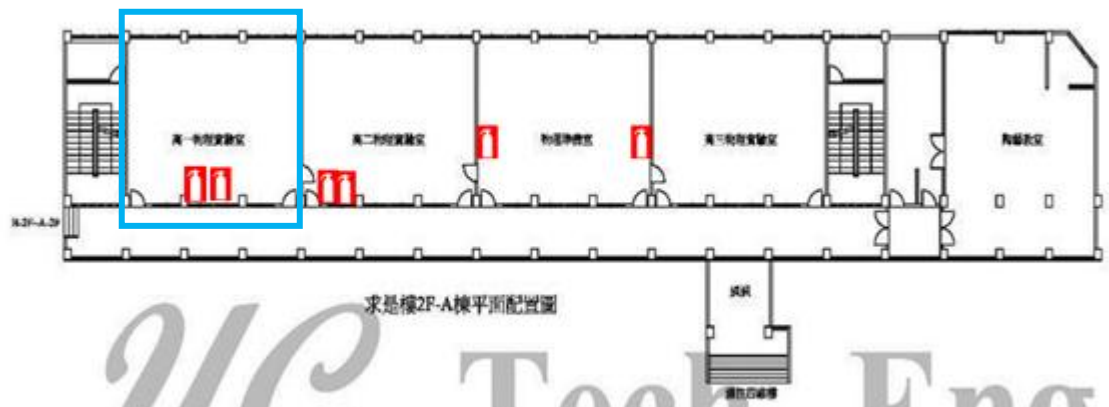
名 稱	物理實驗室(高一)	總間數－編號	8 — 4
大樓名稱	求是樓	樓 層	2F
填 表 日 期	113 年 9 月 9 日	填 表 人	張雅晴
用 途	教學	面積(平方公尺)	72
管 理 人	顏欣羽	手 機	0937903608
代 理 人	邱廷佑	手 機	0931396969
電 力 負 荷	220V 320 A, 110V 320 A, 其他: (填列用電量高者)		
通 風 設 備	<input checked="" type="checkbox"/> 自然通風 <input checked="" type="checkbox"/> 窗及排風機 <input checked="" type="checkbox"/> 密閉室冷氣 <input checked="" type="checkbox"/> 吊扇 <input type="checkbox"/> 其他:		
採 光 照 明	<input checked="" type="checkbox"/> 窗自然光 <input checked="" type="checkbox"/> 日光燈 <input checked="" type="checkbox"/> LED 燈 <input type="checkbox"/> 省電燈管 <input checked="" type="checkbox"/> T5 燈管 <input type="checkbox"/> 其他:		
消 防 系 統	<input checked="" type="checkbox"/> 滅火器: 乾粉 10P*1、20P*1 <input checked="" type="checkbox"/> 火警自動警報系統 <input type="checkbox"/> 手動警報系統 <input type="checkbox"/> 其他:		
防 護 具	<input checked="" type="checkbox"/> 急救箱 <input checked="" type="checkbox"/> 沖身洗眼器 <input checked="" type="checkbox"/> 個人防護具: 實驗衣、面罩、口罩、乳膠手套、護目鏡		
是否使用環保署公告毒性化學物質，並建立物質安全資料表？	<input checked="" type="checkbox"/> 否 <input type="checkbox"/> 是，放置地點:		
是否產生廢液或有害廢棄物？	<input checked="" type="checkbox"/> 否 <input type="checkbox"/> 是		
廢液是否分類收集並標示內容物及危害性？	<input checked="" type="checkbox"/> 否 <input type="checkbox"/> 是 <input type="checkbox"/> 不適用		
是否具尖銳器具？	<input type="checkbox"/> 否 <input checked="" type="checkbox"/> 是		
是否有獨立電源總開關？	<input type="checkbox"/> 否 <input checked="" type="checkbox"/> 是		
出入口是否設緊急出口標示燈？	<input type="checkbox"/> 否 <input checked="" type="checkbox"/> 是		
是否有設緊急照明燈？	<input type="checkbox"/> 否 <input checked="" type="checkbox"/> 是		

名 稱	物理實驗室(高一)	總間數－編號	8－4
大樓名稱	求是樓	樓 層	2F

照 片



平面圖



名 稱	物理實驗室(高二)	總間數－編號	8 — 5
大樓名稱	求是樓	樓 層	2F
填 表 日 期	114 年 9 月 9 日	填 表 人	張雅晴
用 途	教學	面積(平方公尺)	72
管 理 人	顏欣羽	手 機	0937903608
代 理 人	邱廷佑	手 機	0931396969
電 力 負 荷	220V 320 A, 110V 320 A, 其他: (填列用電量高者)		
通 風 設 備	<input checked="" type="checkbox"/> 自然通風 <input checked="" type="checkbox"/> 窗及排風機 <input checked="" type="checkbox"/> 密閉室冷氣 <input checked="" type="checkbox"/> 吊扇 <input type="checkbox"/> 其他:		
採 光 照 明	<input checked="" type="checkbox"/> 窗自然光 <input checked="" type="checkbox"/> 日光燈 <input checked="" type="checkbox"/> LED 燈 <input type="checkbox"/> 省電燈管 <input checked="" type="checkbox"/> T5 燈管 <input type="checkbox"/> 其他:		
消 防 系 統	<input checked="" type="checkbox"/> 滅火器: 乾粉 10P *1、20P *1 <input checked="" type="checkbox"/> 火警自動警報系統 <input type="checkbox"/> 手動警報系統 <input type="checkbox"/> 其他:		
防 護 具	<input checked="" type="checkbox"/> 急救箱 <input checked="" type="checkbox"/> 沖身洗眼器 <input type="checkbox"/> 個人防護具:		
是否使用環保署公告毒性化學物質，並建立物質安全資料表？	<input checked="" type="checkbox"/> 否 <input type="checkbox"/> 是，放置地點:		
是否產生廢液或有害廢棄物？	<input checked="" type="checkbox"/> 否 <input type="checkbox"/> 是		
廢液是否分類收集並標示內容物及危害性？	<input checked="" type="checkbox"/> 否 <input type="checkbox"/> 是 <input type="checkbox"/> 不適用		
是否具尖銳器具？	<input type="checkbox"/> 否 <input checked="" type="checkbox"/> 是		
是否有獨立電源總開關？	<input type="checkbox"/> 否 <input checked="" type="checkbox"/> 是		
出入口是否設緊急出口標示燈？	<input type="checkbox"/> 否 <input checked="" type="checkbox"/> 是		
是否有設緊急照明燈？	<input type="checkbox"/> 否 <input checked="" type="checkbox"/> 是		

名 稱	物理實驗室(高二)	總間數－編號	8－5
大樓名稱	求是樓	樓 層	2F

照 片



平面圖



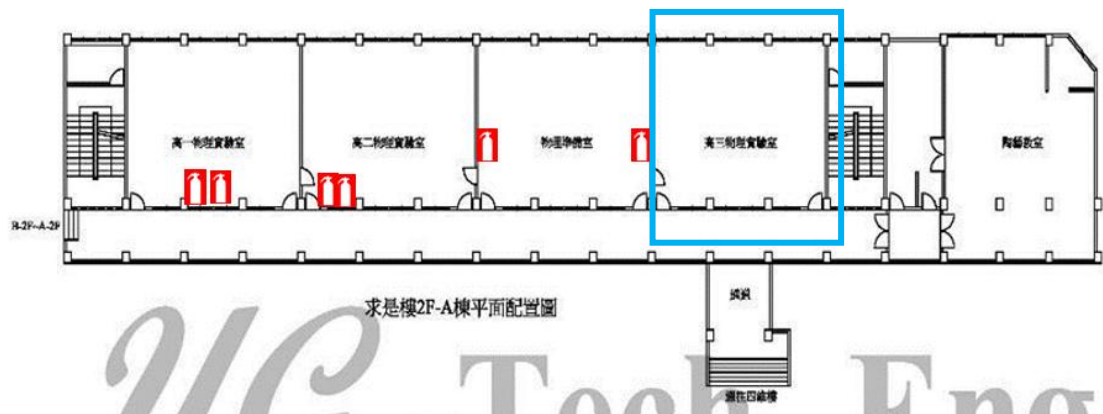
名 稱	物理實驗室(高三)	總間數－編號	8 — 6
大樓名稱	求是樓	樓 層	2F
填 表 日 期	114 年 9 月 9 日	填 表 人	張雅晴
用 途	教學	面積(平方公尺)	72
管 理 人	顏欣羽	手 機	0937903608
代 理 人	邱廷佑	手 機	0931396969
電 力 負 荷	220V 320 A, 110V 320 A, 其他: (填列用電量高者)		
通 風 設 備	<input checked="" type="checkbox"/> 自然通風 <input checked="" type="checkbox"/> 窗及排風機 <input checked="" type="checkbox"/> 密閉室冷氣 <input checked="" type="checkbox"/> 吊扇 <input type="checkbox"/> 其他:		
採 光 照 明	<input checked="" type="checkbox"/> 窗自然光 <input checked="" type="checkbox"/> 日光燈 <input checked="" type="checkbox"/> LED 燈 <input type="checkbox"/> 省電燈管 <input checked="" type="checkbox"/> T5 燈管 <input type="checkbox"/> 其他:		
消 防 系 統	<input checked="" type="checkbox"/> 滅火器: 乾粉(型式、數量) <input checked="" type="checkbox"/> 火警自動警報系統 <input type="checkbox"/> 手動警報系統 <input type="checkbox"/> 其他:		
防 護 具	<input checked="" type="checkbox"/> 急救箱 <input checked="" type="checkbox"/> 沖身洗眼器 <input type="checkbox"/> 個人防護具:		
是否使用環保署公告毒性化學物質，並建立物質安全資料表？	<input checked="" type="checkbox"/> 否 <input type="checkbox"/> 是，放置地點:		
是否產生廢液或有害廢棄物？	<input checked="" type="checkbox"/> 否 <input type="checkbox"/> 是		
廢液是否分類收集並標示內容物及危害性？	<input checked="" type="checkbox"/> 否 <input type="checkbox"/> 是 <input type="checkbox"/> 不適用		
是否具尖銳器具？	<input type="checkbox"/> 否 <input checked="" type="checkbox"/> 是		
是否有獨立電源總開關？	<input type="checkbox"/> 否 <input checked="" type="checkbox"/> 是		
出入口是否設緊急出口標示燈？	<input type="checkbox"/> 否 <input checked="" type="checkbox"/> 是		
是否有設緊急照明燈？	<input type="checkbox"/> 否 <input checked="" type="checkbox"/> 是		

名 稱	物理實驗室(高三)	總間數－編號	8－6
大樓名稱	求是樓	樓 層	2F

照 片



平面圖



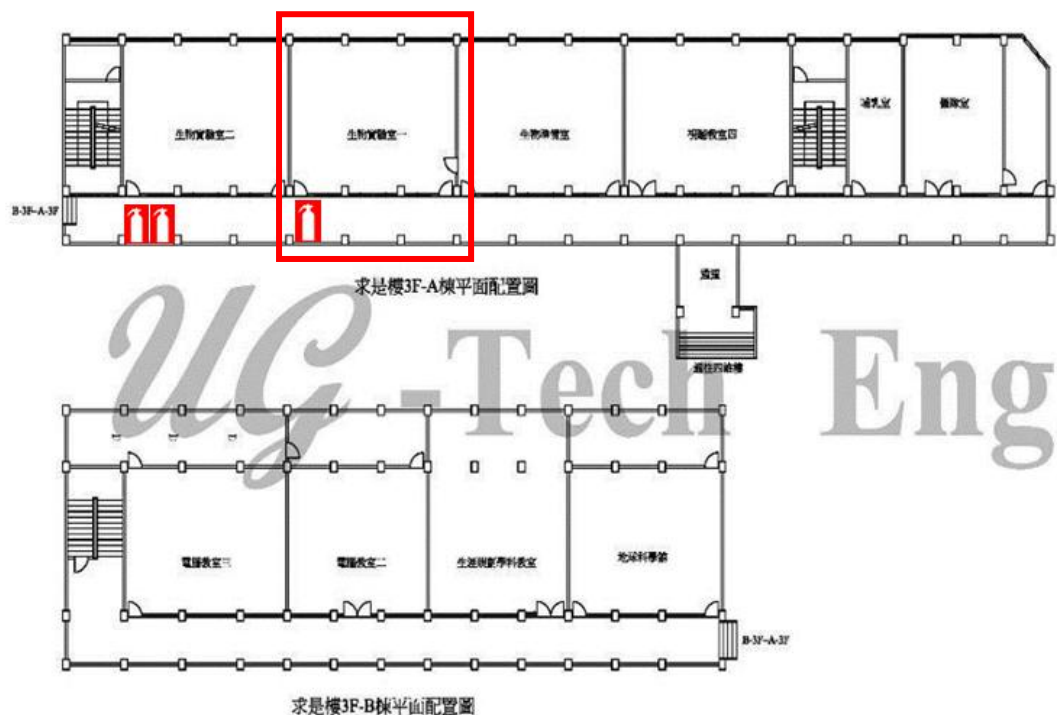
名 稱	生物實驗室一	總間數－編號	8 — 7
大樓名稱	求是樓	樓 層	3F
填 表 日 期	114 年 9 月 9 日	填 表 人	張雅晴
用 途	教學	面積（平方公尺）	72
管 理 人	林玉菁	手 機	0918536550
代 理 人	邱廷佑	手 機	0931396969
電 力 負 荷	220V 320 A，111V 320 A，其他：_____（填列用電量高者）		
通 風 設 備	<input checked="" type="checkbox"/> 自然通風 <input checked="" type="checkbox"/> 窗及排風機 <input checked="" type="checkbox"/> 密閉室冷氣 <input checked="" type="checkbox"/> 吊扇 <input type="checkbox"/> 其他：_____		
採 光 照 明	<input checked="" type="checkbox"/> 窗自然光 <input checked="" type="checkbox"/> 日光燈 <input checked="" type="checkbox"/> LED 燈 <input type="checkbox"/> 省電燈管 <input checked="" type="checkbox"/> T5 燈管 <input type="checkbox"/> 其他：_____		
消 防 系 統	<input checked="" type="checkbox"/> 滅火器：__乾粉乾粉 10P*1__（型式、數量） <input checked="" type="checkbox"/> 火警自動警報系統 <input type="checkbox"/> 手動警報系統 <input type="checkbox"/> 其他：_____		
防 護 具	<input type="checkbox"/> 急救箱 <input type="checkbox"/> 沖身洗眼器 <input checked="" type="checkbox"/> 個人防護具：滅火毯*1_____		
是否使用環保署公告毒性化學物質，並建立物質安全資料表？	<input checked="" type="checkbox"/> 否 <input type="checkbox"/> 是，放置地點：_____		
是否產生廢液或有害廢棄物？	<input checked="" type="checkbox"/> 否 <input type="checkbox"/> 是		
廢液是否分類收集並標示內容物及危害性？	<input checked="" type="checkbox"/> 否 <input type="checkbox"/> 是 <input type="checkbox"/> 不適用		
是否具尖銳器具？	<input type="checkbox"/> 否 <input checked="" type="checkbox"/> 是		
是否有獨立電源總開關？	<input type="checkbox"/> 否 <input checked="" type="checkbox"/> 是		
出入口是否設緊急出口標示燈？	<input type="checkbox"/> 否 <input checked="" type="checkbox"/> 是		
是否有設緊急照明燈？	<input type="checkbox"/> 否 <input checked="" type="checkbox"/> 是		

名 稱	生物實驗室一	總間數－編號	8－7
大樓名稱	求是樓	樓 層	3F

照 片



平面圖



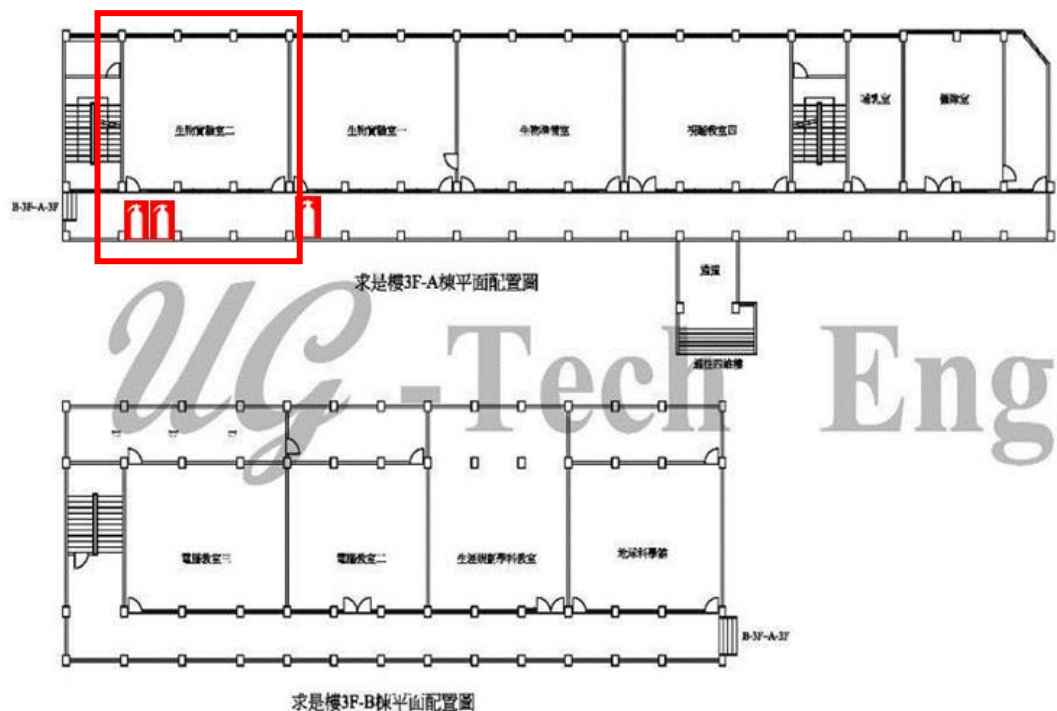
名 稱	生物實驗室二	總間數－編號	8 — 8
大樓名稱	求是樓	樓 層	3F
填 表 日 期	114 年 9 月 9 日	填 表 人	張雅晴
用 途	教學	面積（平方公尺）	72
管 理 人	顏欣羽	手 機	0937903608
代 理 人	邱廷佑	手 機	0931396969
電 力 負 荷	220V 320 A，110V 320 A，其他：_____（填列用電量高者）		
通 風 設 備	<input checked="" type="checkbox"/> 自然通風 <input checked="" type="checkbox"/> 窗及排風機 <input checked="" type="checkbox"/> 密閉室冷氣 <input checked="" type="checkbox"/> 吊扇 <input type="checkbox"/> 其他：_____		
採 光 照 明	<input checked="" type="checkbox"/> 窗自然光 <input checked="" type="checkbox"/> 日光燈 <input checked="" type="checkbox"/> LED 燈 <input type="checkbox"/> 省電燈管 <input checked="" type="checkbox"/> T5 燈管 <input type="checkbox"/> 其他：_____		
消 防 系 統	<input checked="" type="checkbox"/> 滅火器：乾粉 20P *2 <input checked="" type="checkbox"/> 火警自動警報系統 <input type="checkbox"/> 手動警報系統 <input type="checkbox"/> 其他：_____		
防 護 具	<input checked="" type="checkbox"/> 急救箱 <input checked="" type="checkbox"/> 沖身洗眼器 <input checked="" type="checkbox"/> 個人防護具：滅火毯*1		
是否使用環保署公告毒性化學物質，並建立物質安全資料表？	<input checked="" type="checkbox"/> 否 <input type="checkbox"/> 是，放置地點：_____		
是否產生廢液或有害廢棄物？	<input type="checkbox"/> 否 <input checked="" type="checkbox"/> 是		
廢液是否分類收集並標示內容物及危害性？	<input type="checkbox"/> 否 <input checked="" type="checkbox"/> 是 <input type="checkbox"/> 不適用		
是否具尖銳器具？	<input type="checkbox"/> 否 <input checked="" type="checkbox"/> 是		
是否有獨立電源總開關？	<input type="checkbox"/> 否 <input checked="" type="checkbox"/> 是		
出入口是否設緊急出口標示燈？	<input type="checkbox"/> 否 <input checked="" type="checkbox"/> 是		
是否有設緊急照明燈？	<input type="checkbox"/> 否 <input checked="" type="checkbox"/> 是		

名 稱	生物實驗室二	總間數－編號	8－8
大樓名稱	求是樓	樓 層	3F

照 片

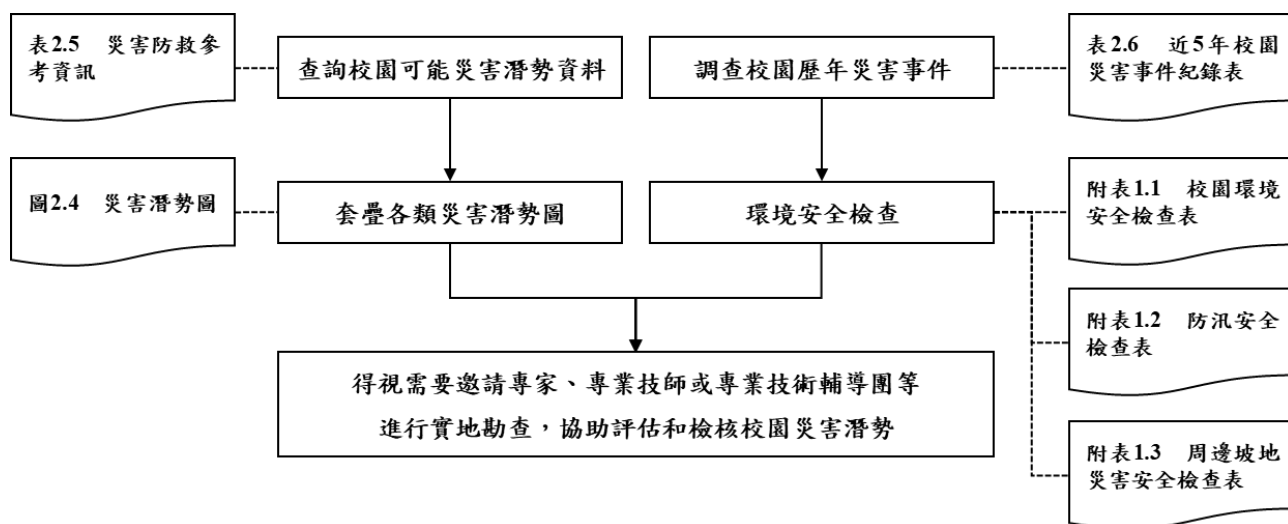


平面圖



2.5 校園潛在災害評估及分析

藉由校園潛在災害評估及分析流程〔圖 2.3〕，辨識學校及鄰近地區可能發生的各種潛在災害類別。



透過查詢各單位災害防救參考資訊〔表 2.5〕，套疊學校位址與各類災害潛勢圖資〔圖 2.4〕（運用「教育部防災教育資訊網→防災校園專區→GIS 圖臺」），確實得出學校位於2類災害潛勢範圍內，含地震、淹水等（依據實際套疊結果羅列）。

學校應彙整近 5 年年校園災害事件〔表 2.6〕，並進行校園環境安全檢查，得視需要邀請專家、專業技師或專業技術輔導團等實地勘查，以預先防範，減少人員傷亡和財物損失；亦可作為平時教職員工生災害防救教育訓練重點、兵棋推演議題及防災演練驗證項目，尤應於災時特別留意可能會發生的狀況。

表 2.5 災害防救參考資訊

單位	名稱	網址	說明
教育部	教育部防災教育資訊網	https://disaster.moe.edu.tw/	提供「最新消息」、「計畫簡介」、「教學資源」、「年度活動」、「特色防災校園」等內容。並作為學校推動校園防災電子歷程之平臺，於登入後在「防災校園專區」查詢災害潛勢、編撰校園災害防救計畫等。
內政部 消防署	全民防災 e 點通	https://bear.emic.gov.tw/MY/#/	提供個人化防災警示及應變資訊，隨時了解切身相關之災害資訊及防災準備知識。
行政院 核能安全委員會	行政院核能安全委員會	https://www.nusc.gov.tw/	提供「施政與法規」、「核能管制」、「輻射防護」及「緊急應變」等內容。透過相關公開資訊，了解輻射防護與緊急應變。
環境部	空氣品質監測網	https://airtw.moenv.gov.tw/	提供「空品監測」、「任務監測」、「空品預報」、「作業規範」及「空品科普」等內容。透過相關空氣品質監測資訊，了解全國空氣品質狀況。
	化學物質管理署	https://www.cha.gov.tw/mp-1.html	提供「食安源頭管理」、「教育宣導」、「法規專區」、「公開資訊」及「主題專區」等內容。透過相關重要數據，了解生活中被列管、合格及合法等資訊。
農業部 農村發展及 水土保持署	土石流及大規模崩塌防災資訊網	http://246.swcb.gov.tw	提供「防災監測」、「土石流資訊」、「大規模崩塌資訊」、「防災應用」、「防災成果」及「下載與服務」等內容。公告土石流潛勢溪流與大規模崩塌潛勢區，並透過相關監測資訊即時掌握土石流警戒及大規模崩塌資訊。
經濟部水利署	經濟部水利署防災資訊服務網	https://fhy.wra.gov.tw/fhyv2/	提供「防災快訊」、「警戒資訊」、「監控資訊」、「防汛整備」、及「便民服務」等內容。透過相關監測資訊，即時掌握淹水、河川水位、水庫放流等警戒資訊。

單位	名稱	網址	說明
經濟部地質調查及礦業管理中心	經濟部地質調查及礦業管理中心	https://www.gsmma.gov.tw/nss/p/index	提供「新聞/活動」、「便民服務」、「政策計畫」、「資訊平臺」、「地礦法規」及「常見問答」等內容。根據相關地質資訊，了解活動斷層地質、活動斷層分布、土壤液化、地質敏感區等資訊。
衛生福利部疾病管制署	衛生福利部疾病管制署	http://www.cdc.gov.tw/	提供「傳染病與防疫專題」、「預防接種」及「國際旅遊與健康」等內容。根據相關統計數據，了解國內外傳染病資訊。
行政法人 國家災害防救 科技中心	行政法人 國家災害防救科技中心	https://www.ncdr.nat.gov.tw/	建置相關資訊整合平臺，提供「科技研發」、「推廣應用」、「國際交流」、「資訊服務」及「相關網站」等內容。
	災害情資網	http://eocdss.ncdr.nat.gov.tw/	可依縣市、鄉鎮市區查詢「本日情勢（即時）」、「災害潛勢地圖」、「颱風情資」、「地震情資」、「豪大雨情資」、「民生資訊」、「海象洋面」、「乾旱情勢」及「寒害情勢」等內容。
	防災易起來	https://easy2do.ncdr.nat.gov.tw/	介紹防災作法和防災經驗，依循步驟及範例，逐步備妥防災工作文件，針對特殊需求人員打造一個具減災、防災能力的機構。
	全球災害事件簿	https://den.ncdr.nat.gov.tw/	蒐整 1958 年至迄今之天然災害事件，可依「事件（災害類型）」或「地區（國家）」查詢歷史災害紀錄，從災害中學習經驗，減少損失。
	3D 災害潛勢地圖	https://dmap.ncdr.nat.gov.tw/	可依地址或座標查詢「淹水潛勢」、「土石流、山崩」、「斷層與土壤液化」、「海嘯溢淹及海岸災害」等潛勢資料，利用圖層套疊，了解所在位置之災害潛勢。

單位	名稱	網址	說明
	氣候變遷災害風險調適平臺	https://dra.ncdr.nat.gov.tw/	提供「最新消息」、「災害與氣候」、「災害風險介紹」、「災害領域調適」、「風險圖展示」及「出版品」等內容。了解各種災害風險及災害成因，建立正確認知。
	民生示警公開資料平臺	https://alerts.ncdr.nat.gov.tw/	提供「查詢示警」、「資料下載」、「開發專區」及「示警應用」等內容。可查看全臺各地即時災害示警資訊。
	TCCIP 氣候變遷整合服務平臺	https://tccip.ncdr.nat.gov.tw/	提供「資料服務」、「調適百寶箱」及「知識服務」等內容。經由氣候變遷相關科學數據，進行氣候變遷風險評估，以及帶來的影響。
	天氣與氣候監測網 NCDR Watch	https://watch.ncdr.nat.gov.tw/	提供「天氣監測」、「氣象模式」、「颱風風雨」、「氣候監測」、「災害預警」及「災害模式」等內容。
	防災社區網站	https://community.ncdr.nat.gov.tw/	提供「認識防災社區」、「推動祕笈」、「社區故事」、「推動成果」及「影音出版品」等內容。主要了解全臺各地防災社區推動成果。
	災害防救資料服務平臺	https://datahub.ncdr.nat.gov.tw/	提供「資料目錄」及「系統公告」等內容。了解相關災害資料、位置或觀測資訊。

(瀏覽日期：114 年 9 月 9 日)

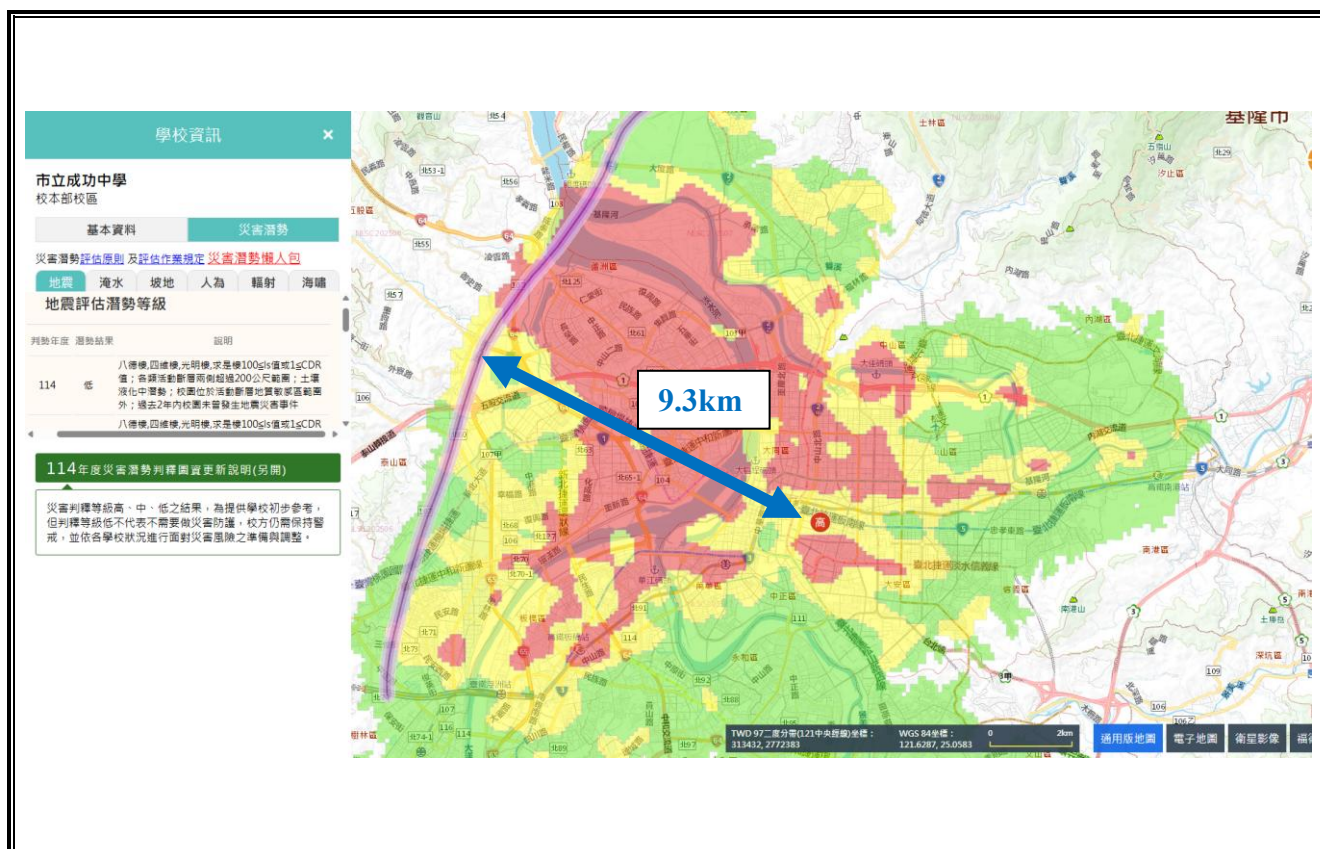


圖 2.4.1 地震災害潛勢圖
(瀏覽日期： 114 年 9 月 8 日)



圖 2.4.2 淹水災害潛勢圖
(瀏覽日期： 114 年 9 月 8 日)

防災教育資訊網

災害潛勢查詢

年度	學校	地震 ▼	淹水 ▼	坡地 ▼	人為 ▼	輻射 ▼	海嘯 ▼	檢視
114	市立成功中學	低	中	無	-	無	無	
113	市立成功中學	低	中	無	-	無	無	
112	市立成功中學	低	中	無	-	無	無	
111	市立成功中學	低	中	無	-	無	無	
110	市立成功中學	低	中	低	-	無	無	
109	市立成功中學	低	中	低	-	無	無	
108	市立成功中學	低	中	低	-	無	無	
107	市立成功中學	中	高	低	低	無	無	
106	市立成功中學	中	高	低	低	無	無	

圖 2.4.3 災害潛勢查詢
(瀏覽日期： 114 年 9 月 8 日)

表 2.6 近 5 年校園災害事件紀錄表

編號	發生時間	類型	地點	災害規模及簡述	人員傷亡	財務/設備損失	災情處理情形
1	108 年 8 月 8 日	地震		女廁磁磚剝落(2 片)及校外閒置 宿舍舊有磚牆倒 塌(約 2M*2M)	無		鄰近都更廠商 協助處理恢復
2	108 年 8 月 9 日	利奇 馬颱風	四維樓 前生物 社溫室	樹枝折斷壓壞溫 室採光罩	無	200,000 元	請廠商評估後 修復，修復費 用約 200,000 元
3	111 年 7 月 14 日	火災	求是樓 2 樓陶 藝教室	電線管路重新配 線及天花板輕鋼 架火損、消防水 損等	無	300,000 元	請廠商評估後 修復，修復費 用約 300,000 元
4	113 年 4 月 3 日	震災	四維樓 及綜合 大樓各 處	輕鋼架掉落、牆 壁剝落、消防水 箱傾倒、伸縮縫 損毀等	無	500,000 元	請廠商評估後 修復，修復費 用約 500,000 元
5							
6							
7							
8							
9							
10							

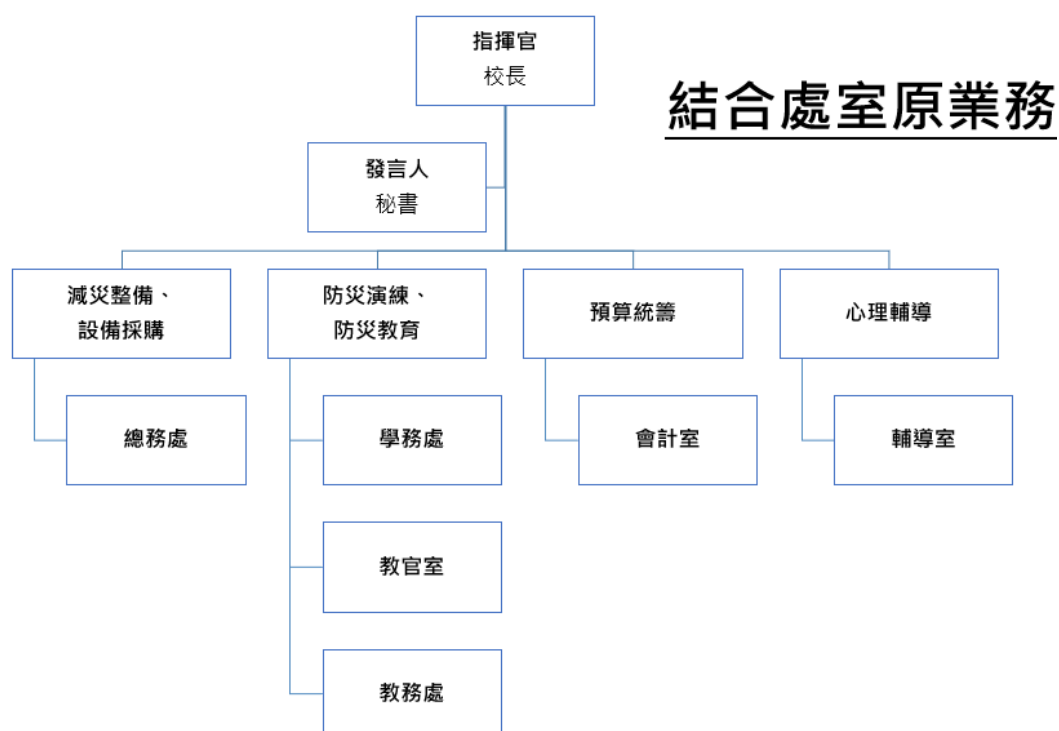
2.6 校園災害防救組織

為使全體教職員工相互合作、共同推動災害防救相關作業，規劃災害防救相關事宜，落實平時減災整備、災時應變及災後復原等災害防救工作，學校應規劃校園災害防救組織〔圖 2.5〕。此一組織分為「平時階段」和「應變階段」。

「平時階段」由校長負責督導學校各處室依其業務職掌及權責，於平時進行減災整備工作，並妥善規劃減災整備工作分配〔表 2.〕，擬定負責單位和協助單位，必要時得尋求專業團隊支援與協助。此外，平時階段亦應規劃緊急應變小組〔表 2.1〕或緊急應變任務分工〔表 2.2〕（得依人力配置需求，擇一使用），明確列出指揮官、指揮官代理人、發言人及各分組負責人及其代理人等相關資料。

一旦災害發生，校長（或代理人）須判斷是否進入「應變階段」。一旦確認進入應變階段，並啟動緊急應變小組，校長則為指揮官，統籌指揮各分組之緊急應變工作，各分組應克盡其職。若災害發生時，校長正好不在校內或因故無法執行指揮官職務，指揮官代理人應隨即投入緊急應變工作，完整擔負指揮官之職責。各組組長不在學校或無法履行職務者，依排列順位代理組長職務。

災害防治及應變-應變小組(平時)



災害防治及應變-應變小組(災時)

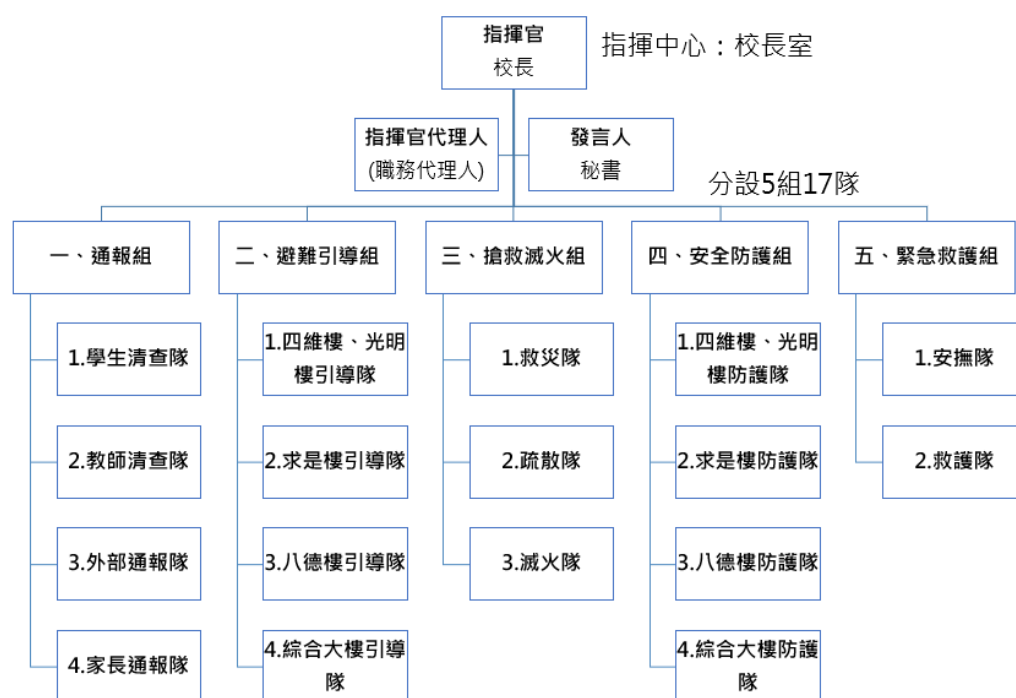


圖 2.5 校園災害防救組織架構

表 2.7 平時減災整備工作分配表

組別/任務	負責單位	協助單位	負責工作
校長	校長室	總務處	<ul style="list-style-type: none"> ➤ 依據校園災害防救計畫內容進行權責分工，交付負責單位執行並監督執行狀況。 ➤ 訂定自評機制，負責確認各項災害防救業務之執行成效。
發言人	秘書室	學務處	<ul style="list-style-type: none"> ➤ 負責統一對外發言，得由各單位人員兼任。
減災整備設備採購	總務處	教務處 學務處	<ul style="list-style-type: none"> ➤ 掌握學校所在區域災害特性，進行校園災害潛勢評估，編修學校因應地震、颱洪等學校相關之災害防救計畫，並明訂各災害管理週期工作事項、執行人力。 ➤ 製作校園災害防救圖資，如校園防災地圖等。 ➤ 協助校長每學期至少召開 1 次防災工作會報，汛期或業務執行有需求時得加開。會議應邀集相關單位/人員參與，進行工作規劃、協調分工、管控執行情況與進度、綜整工作成果及檢討。 ➤ 如遇災害發生之虞，應召開緊急會議，確保各項應變作為布署得宜，並於災後檢討改善。 ➤ 校園防災設施操作及緊急應變小組各組人員應變的演練。
防災教育	教務處	學務處 總務處	<ul style="list-style-type: none"> ➤ 規劃學校防災教育課程與教師研習。 ➤ 依據學校防災教育課程規劃內容，推動相關課務實施。 ➤ 掌握學校所在區域環境與災害特性，納入課程。
防災演練	學務處	各處室 全校師生	<ul style="list-style-type: none"> ➤ 規劃學生防災避難演練、防災週系列宣導活動等年度重大工作事項及期程。
預算統籌	會計室	總務處 學務處	<ul style="list-style-type: none"> ➤ 針對各項活動經費進行審核、整理，納入學校年度預算編列。 ➤ 各項計畫執行及小組運作所需之會計、事務及採購等行政事務處理。
心理輔導	輔導室	健康中心	<ul style="list-style-type: none"> ➤ 參考教育部出版《災難（或創傷）後學校諮商與輔導工作參考手冊》規劃災難（或創傷）之介入與合作原則。

表 2.8.1 緊急應變小組分組表

組別	職務	姓名	手機	職稱	備註	負責工作
指揮官		劉晶晶	0952380***	校長		<ul style="list-style-type: none"> ➤ 負責指揮、督導、協調。 ➤ 依情況調動各分組間相互支援。
指揮官代理人		機關法定代理人				<ul style="list-style-type: none"> ➤ 於校長不在學校或因故無法執行指揮官職務時，擔任指揮官之任務。
發言人		徐唯翔	0952380***	秘書	。	<ul style="list-style-type: none"> ➤ 負責統一對外發言。 ➤ 呈報上級主管相關通報事宜。 ➤ 襄助指揮官指揮、督導及協調等事宜。
搶救組 (滅火班)	組長	陳國泰	0938948***	圖書館主任		<ul style="list-style-type: none"> ➤ 平時急救常識宣導。 ➤ 檢修與保養救災相關裝備。 ➤ 受災教職員工生之搶救及搜救。 ➤ 清除障礙物協助逃生。 ➤ 協助疏散未能及時避難教職員工生。 ➤ 關閉校區總電源及瓦斯。 ➤ 設置警示標誌及交通管制。 ➤ 毀損建築物與設施之警示標誌。 ➤ 支援避難引導組及搬運防災救急箱器材。 ➤ 如發生火災，研判火勢，必要時使用滅火器、室內消防栓進行初期滅火工作。
	組員	許家瑋	0921703***	圖書館-服推組長		
		林秀娟	0952085***	圖書館-資訊組長		
		饒東昌	0916337***	圖書館-行政人員		
		連琨棋	0933756***	圖書館-行政人員		
		林庭宏	0928418***	總務處-行政人員		
		王錫祥	0933915***	總務處-行政人員		
		歐長昇	0972465***	總務處-行政人員		
		張慶楹	0928219***	總務處-行政人員		
通報組 (通報班)	組長	王義榮	0916169***	學務處-主任		<ul style="list-style-type: none"> ➤ 通報地方救災、治安、醫療及聯絡有關人員等，並請求支援。 ➤ 通報教育行政主管機關(教育局處)、縣市政府災害應變中心、鄉/鎮/市/區災害應變中心及教育部校園安全暨災害防救通報處理中心，已疏散人
	組員	林信宏	0966627***	學務處-生輔組長		
		呂享	0988676***	學務處-生輔協行		

組別	職務	姓名	手機	職稱	備註	負責工作
		陳冠融	0989196***	學務處-校 安人員		數、收容地點、災情等。 ➔ 負責蒐集、評估、傳播和使用有關於 災害、資源與狀況發展的資訊。 ➔ 蒐集並紀錄指揮官所有下達應變指 令。 ➔ 回報災情狀況。 ➔ 啟動社區志工與家長協助。 ➔ 學生家長必要緊急聯繫。
		江育慎	0933912***	學務處-校 安人員		
		蘇嘉琪	0932074***	學務處-校 安人員		
		黃晨	0911488***	學務處-校 安人員		
		蔡繡鸞	0912582***	學務處-校 安人員		
		黃友柏	0913934***	學務處-校 安人員		
		黃綉娟	0966361***	人事室-主 任		
		王建堯	0912303***	人事室-行 政人員		
		高安弟	0988793***	人事室-行 政人員		
		蔡君豪	0925388***	學務處-體 育組長		
		詹惠雯	0963007****	學務處-訓 育組長		
		陳光耀	0912085***	學務處-訓 育組副組長		
		陳家蓉	0975253***	學務處-社 活組組長		
		邱允心	0911218***	學務處-社 活組副組長		
		全體導師				
避難 引導 組 (避難	組長	陳孟愷	0916169***	教務主任		➔ 依據不同災害之應變原則，協助教職 員工生進行第一時間的避難。 ➔ 於適當時機，協助教職員工生緊急疏 散至集結點。
	組員	呂學侃	0926140***	教務處-教 學組長		

組別	職務	姓名	手機	職稱	備註	負責工作
引導班)		劉志祥	0910040***	教務處-教學副組長		➡ 避難人數清點確認。 ➡ 維護教職員工生及集結點安全。 ➡ 進行必要的安撫。 ➡ 視災情變化，引導教職員工生移動、避難與安置。 ➡ 隨時清查教職員工生人數與安全狀況，並回報或申請救護車支援。 ➡ 在集結地點設置服務臺，提供協助與諮詢。 ➡ 學生領回作業。
		蔡鈞穎	0926172***	教務處-教學副組長		
		吳卉蕎	0912489***	教務處-試務組長		
		林郁凡	0933941***	教務處-行政人員		
		張智凱	0919112***	教務處-行政人員		
		邱廷祐	0922941***	教務處-設備組長		
		學牧民	0939867***	教務處-設備副組長		
		林玉菁	0955062***	教務處-行政人員		
		顏欣羽	0918536***	教務處-行政人員		
		張晏豪	0937903***	教務處-實研組長		
		李禹璇	0912098***	教務處-實研副組長		
		蔡佩穎	0988652***	教務處試務/實研協行		
		李瑞好	0966819***	教務處-行政人員		
		賴柏聿	0921907***	教務處-特教組長		
		侯名軒	0952672***	教務處-註冊組長		
		李岱融	0937147***	教務處-註冊副組長		
		林靖文	0917808***	教務處-行政人員		

組別	職務	姓名	手機	職稱	備註	負責工作
		詹舒涵	0963393***	教務處-行政人員		
		全體專任老師				
安全防護組 (安全防護班)	組長	連育賢	0937149***	總務主任		<ul style="list-style-type: none"> ➔ 建築物及設施安全檢查。 ➔ 教職員工生需要臨時收容時，協助發放生活物資、糧食及飲用水；以及各項救災物資登記、造冊、保管及分配。 ➔ 協助設置警示標誌及交通管制。 ➔ 協助毀損建築物與設施之警示標誌。 ➔ 校區硬體復舊及安全維護。 ➔ 維護臨時收容空間安全。 ➔ 確認停班、停課後，確實疏散校園內人員。 ➔ 防救災設施操作。
		張雅晴	0905061***	總務處-行政人員		
		曾淑芳	0937059***	總務處-文書組長		
		孫樹良	0928128***	總務處-行政人員		
		李珍慧	0918092***	總務處-出納組長		
		黃琬婷	0922503***	總務處-行政人員		
		鄭敏惠	091804***	總務處-行政人員		
		陳淑敏	0939399***	會計室-主任		
		董恩如	0912198***	會計室-行政人員		
		待補		會計室-行政人員		
緊急救護組 (救護班)	組長	郭佩菁	0952467***	輔導主任		<ul style="list-style-type: none"> ➔ 設立急救站。 ➔ 針對傷患進行檢傷分類。 ➔ 緊急基本急救、重傷患就醫護送。 ➔ 情緒支持、安撫及心理輔導。 ➔ 登記傷患姓名、班級，建立傷患名冊。
	組員	林秀娟	0952085***	輔導室-輔導教師		
		侯佩瑜	0911571***	輔導室-輔導教師		
		忻鼎芸	0935262***	輔導室-輔導教師		
		陳姿蓉	0911234***	輔導室-輔導教師		

組別	職務	姓名	手機	職稱	備註	負責工作
		陳怡如	0922423***	輔導室-行政人員		
		許可薇	0919998***	輔導室-行政人員		
		陳暉霖	0960507***	輔導室-協行教師		
		陳德涵	0910812***	學務處-衛生組長		
		陳羿坊	0912031***	學務處-衛生副組長		
		吳庭瑜	0970873***	學務處-行政人員		
		簡瑜萱	0963777***	學務處-行政人員		
		陳苑琪	0978851***	學務處-行政人員		
		張盈潔	0982256***	學務處-行政人員		

第3篇 減災整備階段

「校園災害防救組織」統籌規劃減災整備工作〔圖 3.1〕，全體教職員工生須共同執行。學校需指定校園安全及災害防救通報窗口（如校安中心等，災時應由緊急應變小組之通報組進行通報相關作業）。

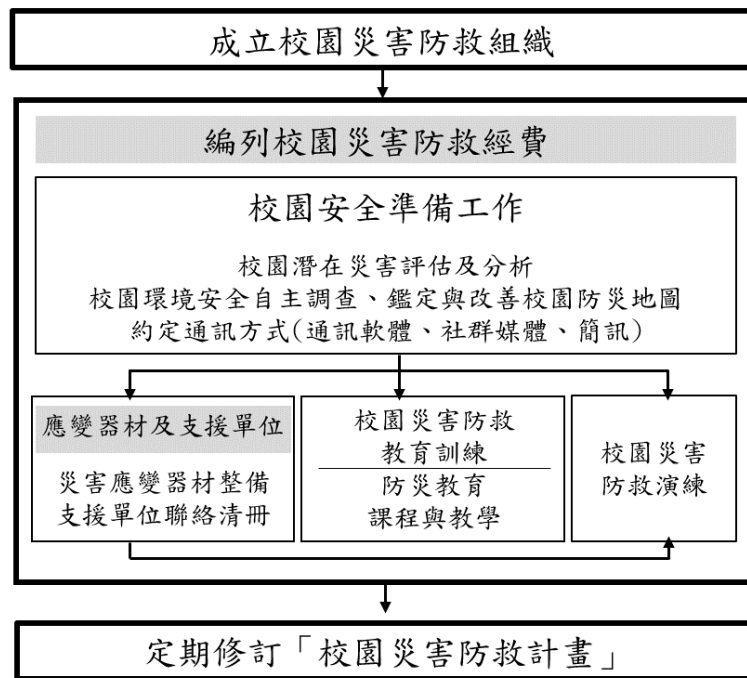


圖 3.1 減災整備工作架構圖

3.1 編列校園災害防救經費

校園災害防救組織每年應編列校園災害防救經費，以提升學校整體災害防救量能。

3.2 校園安全準備工作

學校平時應落實校園安全準備工作，包含校園潛在災害評估及分析、校園環境安全自主調查、鑑定與改善、繪製校園防災地圖、設定並宣導「災時約定通訊方式（通訊軟體、社群媒體或簡訊）」等。

3.2.1 校園環境安全自主調查、鑑定與改善

當校園環境安全有疑慮時，先於適當區域範圍設置警戒標誌或警戒線，避免校內教職員工生進入，確保人員安全。學校應於每學期開學前，結合前述校園潛在災害評估及分析，至少進行 1 次校園環境安全維護與評估〔圖 3.2〕，以目視方式簡單調查校內建築物、設施之主要結構是否有龜裂、傾斜等破壞狀況。若有安全疑慮，應立即呈報學校主管單位，並通報主

管機關。同時，針對危險建築物或區域應劃定警戒區、張貼明顯標示加以管制，必要時得聘請專業技師或專業技術輔導團體鑑定與改善，以確保教職員工生安全。

若開學時仍無法有效改善，應周知全校教職員工生，且指派人員不定期巡視該場域。依需要設置監測裝置（如邊坡監測裝置），並安排監控人員，將結果通報相關單位。校園環境安全自主調查檢查結果、監測裝置結果經業務檢查人及覆核人核章後，專案歸檔（由各處室保存或將掃描檔放置於〔附件3〕）。

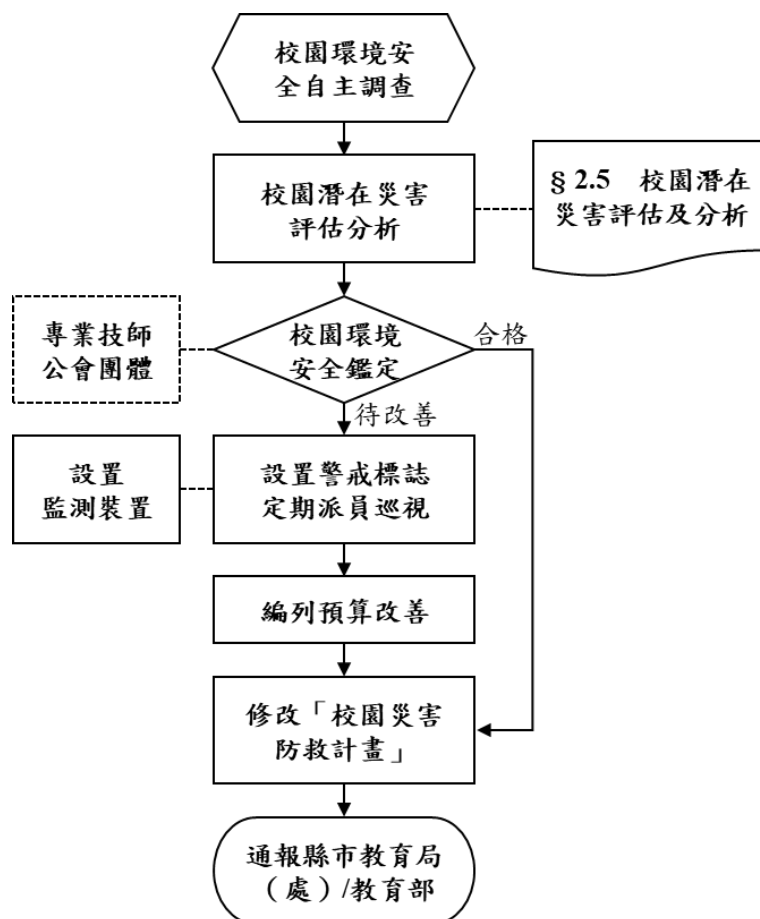


圖 3.2 校園環境安全自主調查流程圖

3.2.2 校園防災地圖

依教育部公告《校園防災地圖繪製作業說明》繪製校園防災地圖〔圖 3.3〕，原則上以地震災害為主，其他災害疏散避難則標註因應原則，配合災害潛勢規劃相關準備工作、擬定緊急應變措施，進行人員、器材等整備工作，並定期演練檢視和修正。平時應讓教職員工生確實了解校園防災地圖，災時則作為避難疏散路線指引和必要資訊的檢視。

經度:東經121度31分25.67秒 緯度:北緯25度2分34.35秒	114.08 學務處製
--	-------------



經度:東經121度31分25.67秒 緯度:北緯25度2分34.35秒	114.08 學務處
--	------------



3-3

3.2.3 「災時約定通訊方式（通訊軟體、社群媒體或簡訊）」

發生大規模災害時，交通、通訊往往相當混亂且可能中斷，家庭成員聯繫變得急迫卻困難，因此，可於平時告知全體教職員工生及家長災時約定通訊方式（通訊軟體、社群媒體或簡訊），並加以宣導操作及查詢方式，以利災時達到聯繫家人或朋友之效用。**本校採取學生手機設定緊急連絡人，事發時再由導師播通學生手機設定連絡家長方式**，利於災時聯繫家長。

3.3 應變器材及支援單位

3.3.1 災害應變器材整備

平時辦理災害應變器材整備，以利外部救災資源送達前先進行救援工作或進行緊急救護處置，必要時進行收容安置，確保災時保護所有人安全。防災業務負責人及相關單位/人員依需要整備災害應變器材〔表 3.1〕，放置於固定地點管理，並定期每學期檢查 1 次，更換損壞或超過使用期限之器材。

3.3.2 支援單位聯絡清冊

學校建立支援單位聯絡清冊〔表 3.2〕，包含應變中心、教育行政主管機關、縣市主管機關、警政、消防、醫療單位、公共設施負責單位、其他支援單位（如社區具有專長的社區志工名單）等，詳細記載支援單位能提供支援工具或技術，建議可將相關單位納入災害防救規劃並參與平時防災演練，以利災時能尋求支援協助。

3.4 校園災害防救教育訓練

校園災害防救教育訓練（防災教育課程與教學）可加強教職員工生和家長了解各類災害及因應方式，提升防災認知與技能。由防災業務負責人及相關單位/人員規劃辦理防災教育相關研習講座/活動/宣導、防救災相關知能研習、防災議題融入課程與教學研習等，並彙整校園防災教育活動與教學課程紀錄（如校內公布欄張貼各類災害相關宣傳海報，舉辦防災互動遊戲或防災舞蹈比賽等），上傳至「教育部防災教育資訊網→防災校園專區→校園電子歷程」。

3.5 校園災害防救演練

平時演練檢視緊急應變組織、應變流程、避難疏散路線等規劃可行性，確保災時能順利啟動並運作，並使教職員工生熟悉不同災害情境之應變作為，並提升應變技能。由防災業務負責人及相關單位/人員，每學期至少辦理 1 次校園災害防救演練，並彙整校園災害防救演練紀錄〔附表 1.7〕，上傳至「教育部防災教育資訊網→防災校園專區→校園電子歷程」。

表 3.1 災害應變器材檢核表

應變器材	數量	單位	存放地點	負責人員	檢查結果		改善內容
					已完備	需改善	
個人防護具							
工作手套	760	雙	司令台倉庫	張雅晴	V		
消防衣	10	件	司令台倉庫	張雅晴	V		
安全帽	250	個	校園災害防救組 織成員每人1個 (個人保管)		V		
防災頭套	10	套		特教組長			
簡易式口罩		個					
安全鞋	1	雙					
雨具	50	套	司令台倉庫	張雅晴	V		
哨子（警笛）	12	個	總務處	張雅晴	V		
檢修搶救工具							
（移動式）抽水機	1	組		王錫祥	V		
（移動式）發電機	4	組	八德後、求是頂樓 四維 B1、綜合 B1	王錫祥	V		
備用接頭、管線等	0	個					
破壞工具組	2	組	司令台倉庫	王錫祥	V		
挖掘工具	1	支					
緊急照明燈	248	組	全校各樓層	總務處	V		
清洗機	0	組					
推水器	6	支	司令台倉庫	張雅晴	V		
沙包	20	個	綜合停車 B2 彎道	總務處	V		
擋水板	1	個	綜合停車場入口	總務處	V		
滅火器（ABC）	310	支	全校走廊及空間	總務處	V		

應變器材	數量	單位	存放地點	負責人員	檢查結果		改善內容
					已完備	需改善	
繩索（30 公尺）		條					
萬用鑰匙	1	組	總務處	事務組長	V		
安全管制用工具							
夜間警示燈	10	組	司令台倉庫	張雅晴	V		
警示指揮棒	8	組	司令台倉庫	張雅晴	V		
反光型指揮背心	20	件	司令台倉庫	張雅晴	V		
手電筒	5	個	總務處	張雅晴	V		
警戒錐	20	只	全校各處使用中	總務處	V		
攜帶式揚聲器 （手提擴音機）	17		司令台倉庫	總務處	V		
監視器	8	個	司令台倉庫	張雅晴			
通訊聯絡工具							
無線電對講機	50	支	學務處	訓育組長	V		
手機		支					
收音機		臺					
緊急救護用品							
擔架	0	組	健康中心				
自動體外心臟電擊 去顫器（AED）	1	組	健康中心	陳苑琪	V		
急救箱	3	組	健康中心	陳苑琪	V		
氧氣筒/瓶	1	個	健康中心	陳苑琪	V		
保暖用大毛毯或電 熱毯	0	件					
骨折固定板	1	組	健康中心	陳苑琪	V		
長背板加頭部固定 器擔架	1	個	健康中心	陳苑琪	V		

應變器材	數量	單位	存放地點	負責人員	檢查結果		改善內容
					已完備	需改善	
三角綑帶	3	個	健康中心	陳苑琪	√		
冷敷袋/熱敷袋	2	個	健康中心	陳苑琪	√		
額溫槍/耳溫槍	5	支	健康中心	陳苑琪	√		
醫用口罩	300	個	健康中心	陳苑琪	√		
酒精	40	瓶	健康中心	陳苑琪	√		
消毒水	1	瓶	健康中心	陳苑琪	√		
疏散用品							
緊急救護搬運椅	1	個	健康中心	陳苑琪	√		
備用緊急輪椅	2	個	健康中心	陳苑琪	√		
逃生救助袋	0	組					
臨時收容用品							
備用電池	48	個	司令台倉庫 總務處	張雅晴	√		
食品	0	份					
帳篷	1	組	健康中心	陳苑琪	√		
睡袋	0	個					
其他							
建築物、設備圖書	1	套	總務處	連育賢	√		
伸縮圍欄	20	個	全校各處使用中				
除濕機	1	個					
打火機	1	個					
檢核日期	114 年 9 月 19 日		檢核人簽章		張雅晴	校長簽章	劉品晶

表 3.2 支援單位聯絡清冊

單位名稱	聯絡電話	聯絡人	支援工具或技術 (服務項目及內容)	備註
應變中心				
臺北市災害應變中心	87863119		災情之蒐集、評估、處理、彙整及報告事項，緊急救災人力、物資之調度。	無分機
中正區災害應變中心	66321119		災情之蒐集、評估、處理、彙整及報告事項，緊急救災人力、物資之調度。	轉 249
教育行政主管機關				
教育部校安中心	33437855		實施 24 小時人員值勤，負責統整全國各級學校防災、救災資源，即時通報、資源整合及緊急應變等功能。	
臺北市政府教育局	27208889		高中學生事務處理	轉 6351-6353(中教科)
縣市主管機關				
臺北市政府	27208889		災情之蒐集、評估、處理、彙整及報告事項，緊急救災人力、物資之調度。	1999
臺北市政府消防局	27297668		消防及救護車	轉 6316 災害搶救科
臺北市政府社會局	27597725		社服關懷	6959, 6962, 2323, 2324, 1609~1613
臺北市政府交通局	27208889		提供各項災害應變所需車輛	轉 6920
臺北市政府工務局	27208889 轉 6785		提供各項災害應變工具車	轉 6789

單位名稱	聯絡電話	聯絡人	支援工具或技術 (服務項目及內容)	備註
臺北市政府衛生局	27208889		災後人員受傷統計	綜計股 1704-1705
臺北市政府環保局	27208889		災後環境消毒	分機 7254-7264
臺北市政府警察局	23313561		警力支援	市民專線： 02-23319433
幸福里辦公室	23411328		提供各項民眾愛心物資及補充品	里長：蘇宏仁 行動電話：0919588497 轉 519； 里幹事汪俐 行動電話：0978865761
警政、消防、醫療單位				
城中消防分隊	23812839		消防及救護車	距離 1.7 公里 開車約 7 分鐘可抵達
警察局忠孝東路派出所	23218656		警力支援	距離 700 公尺開車約 2 分鐘可抵達
警察局中正一分局	23716426 23751302		警力支援	距離 800 公尺開車約 4 分鐘可抵達
台大醫院	23123456 轉 65651		救護車及醫護	距離 500 公尺開車約 2 分鐘可抵達
公共設施負責單位				
自來水事業處	24 小時客服專線 87335678		掌理水源、自來水設施之擴充及改良	工程總隊：8369-5179
台灣電力公司	23651234		電力修復	1911
大臺北瓦斯公司	27684999		瓦斯修復	0800005134
文喆水電行	23097561	孫明旭	維修水電	
其他支援單位				
家長會會長	0919580724	李逸元	人力支援	2321-62565 轉 206

單位名稱	聯絡電話	聯絡人	支援工具或技術 (服務項目及內容)	備註
富邦慈善基金會	(02)6638-7885 分機 715 (急難救助組)		經濟弱勢之個人或家庭，在 6 個月內發生下列急難事由，經該會審查通過者核發單次急難金	
財團法人 中華民國 佛教慈濟 慈善事業 基金會	0800-787-080		針對「立即性需要」個案，提供所需之醫療補助、喪葬補助、一般急難生活補助	

第4篇 應變階段

4.1 校園災害應變流程

校園災害應變流程為當學校面臨各種災害時，使用一致性的流程進行應變，得以確實、迅速因應各項災害。事件發生時，依校園災害應變流程〔圖 4.1〕及相關說明和原則〔表 4.1〕進行應變。

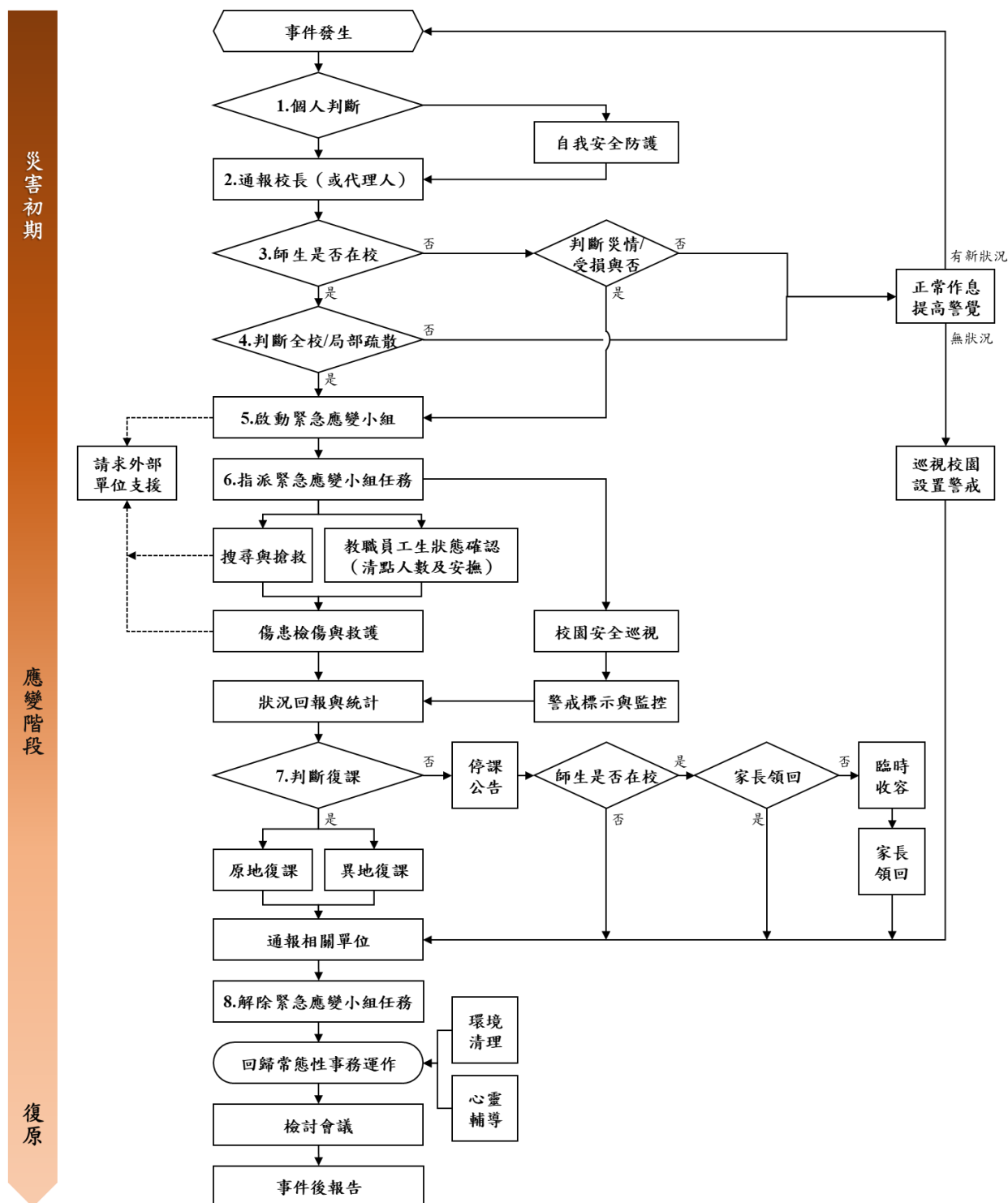


圖 4.1 校園災害應變流程圖

表 4.1 校園災害應變流程說明及原則

應變流程	說明	原則	參考表格
【階段一】災害初期			
1. 個人判斷	<ul style="list-style-type: none"> ▶ 當事件發生時，個人（或災害發現者）判斷先進行自我安全防護。 	<ul style="list-style-type: none"> ▶ 可選擇就地避難（就近尋找相對安全處避難），或立即疏散。 	
2. 通報校長（或代理人）	<ul style="list-style-type: none"> ▶ 待確認安全無虞後，通報校長，討論並確認疏散與否，下達疏散指令。 		
3. 判斷災情（師生不在校）	<ul style="list-style-type: none"> ▶ 若教職員工生不在學校，校長（或代理人）接到通報後，依事件狀況，判斷學校是否受損。 		
	<ul style="list-style-type: none"> ▶ 若無受損情形，維持正常作息，但提高警覺，隨時注意是否有新狀況發生。事件結束後撰寫事件後報告，作為下次事件檢討與參考依據。 	<ul style="list-style-type: none"> ▶ 有新狀況發生時，則回到發生事件開始新流程；無狀況發生，則定時巡視校園，若有安全疑慮之處，則設置警戒標示，並通報相關單位。 	
4. 判斷疏散（師生在校）	<ul style="list-style-type: none"> ▶ 若教職員工生均在學校，校長（或代理人）接到通報後，依事件狀況，判斷是否進行全校或局部人員疏散，並決定進行水平疏散或垂直疏散。 	<ul style="list-style-type: none"> ▶ 校長（或代理人）在接受教育行政主管機關命令或自行判斷災情（如狀況有擴大之虞或對人員可能造成生命威脅時），決定發布疏散命令時機，主要以人員疏散為主。 ▶ 因應教職員工生需求，規劃發布疏散命令方式，如聽覺障礙得以視覺型警報裝置、閃光燈、擊鼓等方式，確保能確實接收到訊息。 ▶ 確認避難路線之安全與暢通（搶救組人員清除障礙物）。 ▶ 若有附設幼兒園或特殊教育班級，避難引導人員優先協助低年級（含附設幼兒園）、行動不便或有特殊情 	

應變流程	說明	原則	參考表格
		<p>況之教職員工生，需視情況增派人力協助避難疏散。</p> <p>➔ 學校除依據校園防災地圖進行疏散之外，亦應透過環境特性、歷史災害經驗等資料，以最嚴重情境想定評估面臨風險，適時調整疏散方式、集結點及因應措施。</p> <p>➔ 學校應指定專人於平時定期更新緊急聯絡人清冊(含過敏/用藥/特殊情形等資訊)，並於避難疏散時攜帶至集合地點。</p> <p>➔ 回報疏散狀況至相關單位。</p>	
	<p>➔ 若維持正常作息不疏散，應提高警覺，隨時注意是否有新狀況發生。事件結束後撰寫事件後報告，作為事件檢討與參考依據。</p>	<p>➔ 新狀況發生時應回到發生事件開始新流程；無狀況發生則定時巡檢校園，若有安全疑慮，則設置警戒標示，並通報相關單位。</p>	
【階段二】應變階段			
5. 啟動緊急應變小組	<p>➔ 啟動緊急應變小組，由校長擔任指揮官，校長不在校內，由代理人擔負其職。</p> <p>➔ 指揮官視事件情況啟動緊急應變小組，若有需要，適時請求外部單位支援。</p> <p>➔ 截至事件結束為止，應變小組需有人協助指揮官進行「災情彙整」任務，記錄災情狀況及應變工作。</p>	<p>➔ 啟動時機包含：①地方政府成立應變中心時；②上級指示成立；③學校位於災區且有災損；④校長視災情程度啟動；⑤交通部中央氣象署發布颱風警報或豪大雨特報；⑥感受地震可能導致後續災情。</p> <p>➔ 如教職員工生不在學校時欲啟動緊急應變小組，指揮官應指派通報組召集人員，於適當時間至學校執行任務。</p>	支援單位聯絡清冊〔表 3.2〕
6. 指派緊急應變小組任	<p>➔ 疏散至集結點後，開設指揮中心，指揮官分派緊急應變小組各分組之</p>		

應變流程	說明	原則	參考表格
務	任務。或得於平時規劃啟動緊急應變小組後各組自動各司其職。		
	<ul style="list-style-type: none"> ➔ 教職員工生狀態確認（清點人數及安撫）。 	<ul style="list-style-type: none"> ➔ 疏散到達集合地點後，應確實清點當日所有在校人員，並確認安全狀況，包含短期代理人員、鐘點教師、共聘教師、外聘教師、實習教師、本土語言教師、家長會、廠商、工程人員、里長、志工、外賓等不特定人員。 ➔ 幼兒園、低年級及特教班等學生心智發育較未成熟，可能會因害怕而哭鬧，班導師 1 人恐難以安撫和處理，避難引導組成員應主動進行協助。 ➔ 若教職員工生不在學校，指揮官應指派各分組人員第一時間確認教職員工生狀態。 	避難疏散情形調查表〔附表 1.8〕 班級人員清點紅綠表〔附表 1.9〕
	<ul style="list-style-type: none"> ➔ 搜尋與搶救。 	<ul style="list-style-type: none"> ➔ 避難疏散過程若遇教職員工生發生意外，救護人員應迅速執行救護行動。 ➔ 搶救組前往避難地點確認失蹤人數，基本以 3 人為一團隊，指揮官視失蹤人數決定派遣團隊攜帶擔架及急救箱前往。 ➔ 緊急救援通報依「求援」、「待援」、「救援」程序逐級回報，優先通報 119 及地方災害應變中心，爭取救災資源協助應變處置。 ➔ 若教職員工生不在學校，應先確認當日是否有值班人員及當下狀況，並視情形執 	

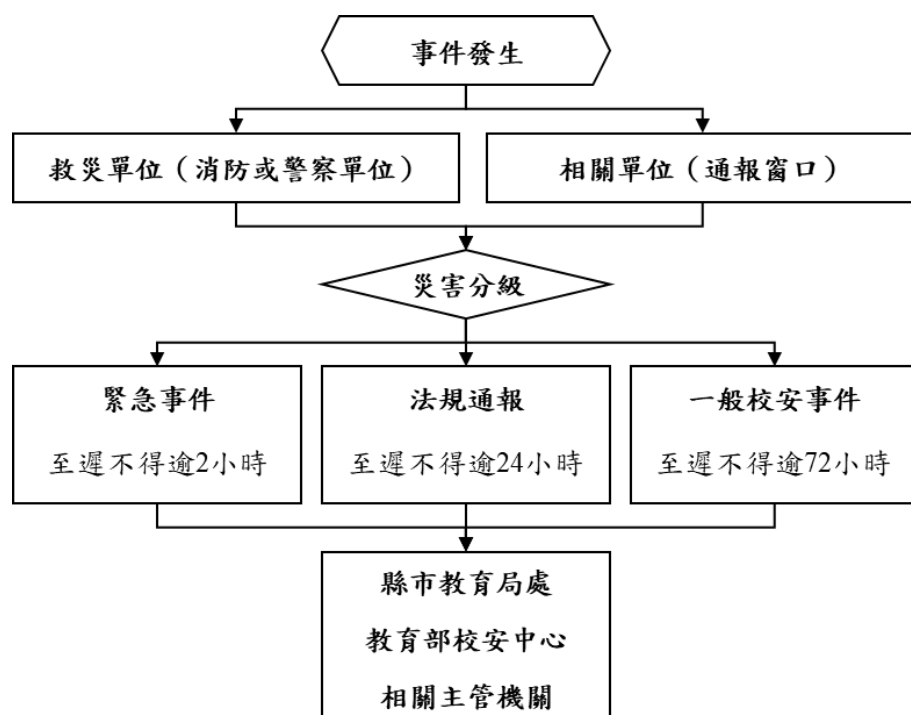
應變流程	說明	原則	參考表格
		行搜尋與搶救工作。	
	➔ 傷患檢傷與救護。	➔ 現場進行救護工作，僅以大量出血、無生命徵象或無呼吸需暢通呼吸道之受困人員進行現場救護；一般傷者先將傷患送往急救站由緊急救護人員進行檢傷及救護處理。 ➔ 若傷勢嚴重，即通報 119，或聯絡附近醫院(診所)，進行後送相關事宜。 ➔ 若消防救護車因交通受阻無法抵達，考量自行送醫，並以電話通報教育行政主管機關或地方災害應變中心，俾利掌握災情並請求相關單位支援協助。	教職員工生送醫名單〔附表 1.10〕
	➔ 校園安全巡查（建築物評估）。	➔ 判定建築物及設施損毀狀況及危險程度，將劃定危險區域設立警戒線（警告標示）。 ➔ 若校舍受損，在安全前提下搶救器材、設備，清查受損情形，照相存證並通報教育行政主管機關。	建築物及設施危險判定表〔附表 1.11〕
	➔ 警戒標示與監控。	➔ 派員定時巡視警戒區域(原則上 2 人一組)，並警告全體教職員工生不可靠近。	
	➔ 狀況回報與統計，視需要請求外部單位支援。	➔ 由指揮官協請家長會長集結社區志工、家長會成員或校友會，協調災時所能提供的搶救災資源及人力部署支援。	支援單位聯絡清冊〔表 3.2〕
	➔ 指揮官依事件發展及狀況，判斷學校是否繼續上課。依學校損壞程度，決定原地復課或異地復課。	➔ 若校園受災，立即進行搶救與安置教職員工生，並儘速統整災情通報教育行政主管機關或地方災害應變中心。	校園災後緊急判斷與建議採取行動〔附表 1.12〕
7. 判斷復課			

應變流程	說明	原則	參考表格
		<ul style="list-style-type: none"> ➔ 召開應變階段會議，決定停（復）課及復原事宜。 	
	<ul style="list-style-type: none"> ➔ 若決定停課，確認周邊道路狀況安全，再通知家長領回。 	<ul style="list-style-type: none"> ➔ 決定停課時，應規劃家長接回區域，並由適當管道公告、通知家長，並派員管制交通動線。 ➔ 平時應和家長約定透過告知全體教職員工生作為緊急溝通訊息提供管道；若有必要，得由導師聯繫個別家長安排學生或幼兒返家事宜，由家長接回並填寫自行接送同意書。 ➔ 若教職員工生不在幼兒園時決定停課，應於公告後逕行通報相關單位。 	自行接送同意書〔附表 1.13〕
	<ul style="list-style-type: none"> ➔ 針對無法立即接回之學生，學校辦理臨時收容相關事宜。 	<ul style="list-style-type: none"> ➔ 安排合適之臨時收容空間，安置不克返家教職員工生，同時報備相關單位。 ➔ 若校外聯絡道路中斷，將災情通報 119、地方災害應變中心及教育部校安中心。 ➔ 若學校受地方政府指定為收容場所，依地方政府及公所規定辦理相關整備、應變工作。 	
8. 解除緊急應變小組任務	<ul style="list-style-type: none"> ➔ 通報相關單位處理狀況與進度。 	<ul style="list-style-type: none"> ➔ 依《校園安全及災害事件通報作業要點》規定，進行災害通報。 	
	<ul style="list-style-type: none"> ➔ 指揮官得視情況縮編或解除緊急應變小組的任務。 	<ul style="list-style-type: none"> ➔ 如未宣布停課，須確認校舍檢查安全無虞、發布回教室繼續上課後，連帶解除緊急應變小組任務。 ➔ 若遇巨災或特殊狀況，家長需逐步接回學生，得視情況縮編緊急應變小組分組及人員。 	

應變流程	說明	原則	參考表格
		➔ 人員安置事物都處理完畢，得解除緊急應變小組任務。	
【階段三】復原			
事件結束後	➔ 回復校園災害防救組織平時工作分配。	➔ 各負責單位持續處理相關事宜，如心靈輔導、環境清理等。	
	➔ 事件結束後撰寫事件後報告，作為下次事件檢討與參考依據。	➔ 召開檢討會議，強化防災事宜。	

4.2 災害通報

藉由 24 小時值勤機制，有效傳達災害情報，進行快速搶救作業。依《校園安全及災害事件通報作業要點》規定，進行災害通報流程〔圖 4.2〕與記錄災害通報重點〔表 4.2〕。



教育部校安中心
77562223
臺北市教育局處
33437855
臺北市災害應變中心
87863119
中正區災害應變中心
66321119
警察局中正一分局
23119708
忠孝東路派出所
23218656
城中消防分隊
23812839
台大醫院
23126456

圖 4.2 災害通報流程圖

表 4.2 災害通報重點紀錄

序號	通報時間	通報人	通報單位	接洽人	通報重點(人、事、時、地、物)
1	__年__月__日 __時__分				
2	__年__月__日 __時__分				
3	__年__月__日 __時__分				
4	__年__月__日 __時__分				
5	__年__月__日 __時__分				

第5篇 復原重建階段

5.1 受災師生心靈輔導

一、學校參考教育部出版《災難（或創傷）後學校諮商與輔導工作參考手冊》規劃災難（或創傷）之介入與合作原則，調查學校鄰近並可以使用或合作的心靈輔導資源〔表 5.1〕。

二、心靈輔導基本原則

- （一）先由一般的級任或專科教師（第一線的心輔教師）進行初步心理諮商，由輔導業務承辦單位，如輔導室（處）、學務處，指導各班導師適當引領學生抒發對各類災害的觀感，再進一步輔導特殊個案。
- （二）藉由集體創作或活動，設計相關活動，讓學生們在活動中宣洩情緒，且經由同儕發現大家的共通性及獲得支持。
- （三）運用媒介物幫助溝通。有時口語的表達是有限的，可準備工具協助學生從其他途徑表達災後的感受。
- （四）協助學生做有助益的工作。設計各類災害演習協助學生獲得控制的力量；參加社區重建活動，使學生有機會重新建立自己的學校或家園；做一些快樂的活動，嘗試為生命帶來正向的力量。
- （五）運用相關宣導海報、手冊、網站及專書進行輔導。
- （六）動員學校所有教師及鄰近相關人力，進行學生心靈輔導。
- （七）請求民間團體的適時支援協助。

表 5.1 心靈輔導資源表

範圍	單位	電話或網站
縣市 資源	臺北市政府衛生局社區心理衛生中心	02-3393-7885 https://mental-health.gov.taipei/
	臺北市學生輔導諮商中心	02- 25632156 https://tscc.tp.edu.tw/
地區 資源	臺北市立聯合醫院和平婦幼院區	02-2181-1995 https://tpech.gov.taipei/mp109161/cp.aspx?n=B82D769DC03A1D7D
	國立台灣大學醫學院附設醫院	02-2356-2996 https://reg.ntuh.gov.tw/webadministration/
	臺北市立聯合醫院仁愛院區	02-2181-1995 http://tpech.gov.taipei
其他 資源	毛蟲藝術心理諮商所	02-2755-1338 https://forms.gle/97QCMKwKW1Snribj8
	中崙諮商中心心理諮商所	02-2731-9731
	旭立文教基金會	02- 2363-9425 https://www.shiuhli.org.tw/
	宇寧身心診所	02-2708-0706

5.2 學校環境衛生及設施設備維護與修繕

- 一、災後環境衛生之清掃與維護，加強整理淹水或是土石砸落區域，亦可設置臨時廁所，並就排泄物及垃圾之處理等採取必要措施，以保持校園衛生整潔。
- 二、災後學校視情況進行設施設備維護與修繕。
- 三、加強防疫與食品衛生管理等相關計畫。
- 四、立即建立廢棄物、垃圾、瓦礫等處理方法，設置臨時放置場，循序進行蒐集、分類、搬運及處置等程序，以迅速整潔校園，並避免製造環境汙染。
- 五、採取消毒等措施，以維護教職員工生之健康。
- 六、由相關單位/人員利用全校平面圖，選擇不受災威脅及廢棄物清運進出方便之空地。
- 七、建立廢棄物清運及處理方法，此部份可由相關單位/人員評估，若情況許可採行外包，若不可行可請求相關單位支援。
- 八、定期採取消毒措施維護教職員工生健康，由相關單位/人員評估，分別採 3 天、1 星期及 1 個月消毒 1 次，可視情況自行縮短時程。
- 九、由相關單位/人員調配人手定期維持校園整潔。

5.3 學生復課計畫、補課計畫

- 一、視校園安全與否進行復課、補課計畫。
- 二、欲原校地復課者，應商請教育部或縣（市）教育局處協助簡易教室之興建。
- 三、原校地安全堪虞時，應由縣（市）教育局處協助安排學生至鄰近學校或適當地點上課。
- 四、補課計畫以教育部所定之課程標準進行，但可因地區特性，做適切之調整，使學生能持續學習。
- 五、教職員應掌握學生動向及具體受災情形（教科書、就學用品、制服、學費之減免、獎學金之發給、對災害造成家庭生活困難之學生給予就學補助），確認該次災害對學生心理層面之影響，同時建立與家長間的聯絡管道。
- 六、輻射與海嘯災害之復原依政府相關規定與程序辦理。

5.4 供水與供電等緊急處理

- 一、對於災害造成設施、設備與維生管線等損壞之相關事宜，優先處理校內飲用水系統。
- 二、搶救組派員初勘檢查水利設施或各管線災後受損情形。
- 三、供水供電前檢查牆壁中水電管線是否已經損毀。
- 四、檢查水池、水塔、飲水機等相關用水設備是否受損，改善學校飲用水設施。飲用水均能達到法定標準為當務之急。
- 五、若校園需分區輪流供水，或請求運水車調度支援，應於各區分別設置 3 到 5 個供水站。
- 六、先行搶修損壞之水、電管線，減少漏水及漏電危害，再逐步全面供水供電。
- 七、立即通知相關業者(如自來水公司及電力公司等)，派遣專業技術人員緊急檢查所管設施、設備，掌握其受損情形，並對設施、設備與維生管線進行緊急修復及供應之措施，以防止二次災害，確保教職員工生之正常生活。
- 八、調查災情，提報搶修預算，追蹤執行進度。

〈市立成功中學〉

校園災害防救計畫

【附件】

中華民國 114 年 09 月 19 日

附件 1 校園災害防救計畫簽核掃描檔

最新一次校園災害防救計畫編撰完成後，經由校內簽呈，會簽各相關單位/人員，並呈校長核章，將掃描檔剪貼於此。不需另行上傳教育部，是否匯集確認，依各縣市教育主管機關指示辦理。

簽 於總務處

114年9月25日

主旨：檢陳本校「114年度校園災害防救計畫」1份，簽請核示。
說明：

- 一、依據臺北市政府教育局114年8月19日北市教安字第11430886971號函及本校114年9月9日召開「114學年度第1學期災害防救緊急應變會議」辦理。
- 二、旨揭計畫中緊急應變分組及平時減災整備工作分配經各處室主管共同討論決議相關人員工作分配及逃生路線，擬將演練計畫成果經校長核定後上傳至教育部防災教育資訊網。

擬辦：擬於奉核後依說明二辦理，當否？請核示。

敬陳 校長

會辦單位：

承辦單位 電話：(02)23216256分機232審核

決行

TAIPEI

臺北



MQAA1146011157

公文文號：1146011157

主旨：檢陳本校「114年度校園災害防救計畫」1份，簽請核示。

★意見欄

- 1.成功高中 成功高中各組室 事務組長 張雅晴 送陳/會 114/09/25 13:31:14
- 2.成功高中 成功高中各組室 總務處主任 連育賢 送陳/會 114/09/25 14:14:50
- 3.成功高中 成功高中各組室 生輔組長 林信宏 會畢 114/09/25 14:24:52
- 4.成功高中 成功高中各組室 學務主任 王義榮 會畢 114/09/25 14:42:46
- 5.成功高中 成功高中各組室 人事主任 黃綉娟 會畢 114/09/26 08:49:47
- 6.成功高中 成功高中各組室 教務主任 陳孟愷 會畢 114/09/25 15:02:04
- 7.成功高中 成功高中各組室 輔導室主任 郭佩菁 會畢 114/09/25 15:08:46
- 8.成功高中 成功高中各組室 圖書館主任 陳國泰 會畢 114/09/25 16:53:35
- 9.成功高中 成功高中各組室 秘書 徐唯翔 送陳/會 114/09/26 09:10:13
- 10.成功高中 成功高中各組室 校長 劉晶晶 決行 114/09/26 09:14:46

如擬

敬會 家長會

10/1

臺北市立成功高級中學

114學年度第1學期災害防救緊急應變小組編組

114.09.02修

指揮中心：校長室

組別	職務	姓名	職稱	負責工作	任務編組
指揮官		劉晶晶	校長	<ul style="list-style-type: none"> 負責指揮、督導、協調。 依情況調動各分組間相互支援。 	<ul style="list-style-type: none"> 啟動災害應變組織、下達任務及狀況排除。
指揮官代理人		-	依學校代理人機制	<ul style="list-style-type: none"> - 	<ul style="list-style-type: none"> -
發言人		徐唯翔	秘書	<ul style="list-style-type: none"> 負責統一對外發言。 呈報上級主管相關通報事宜。 襄助指揮官指揮、督導及協調等事宜。 	<ul style="list-style-type: none"> 發布新聞稿。
通報組 (橘色)	組長	王義榮	學務處-主任	<ul style="list-style-type: none"> 蒐集、評估、傳播和使用有關於災害、資源與狀況發展的資訊統整。 清查教職員工生人數與安全狀況，並回報或申請救護車支援。 通報縣市政府災害應變中心(區公所、1999)、治安(110)、醫療(119)、教育部校園安全暨災害防救通報處理中心(校安)，回報災情狀況、已疏散人數、收容地點等 啟動社區志工與家長協助。 學生家長必要之緊急聯繫。 	<ul style="list-style-type: none"> 指揮監督通報組工作人員 配合組長清查學生
	組員	學務處-全體導師			
	組員(1)	林信宏	學務處-生輔組長		<ul style="list-style-type: none"> 清查：統計及確認各班學生出缺席及引導避難路線。(廣播引導)
	組員(1)	呂享	學務處-生輔協行		
	組員(1)	陳冠融	學務處-校安人員		<ul style="list-style-type: none"> 清查：統計及確認全體教職員工生人數。
	組員(1)	江育慎	學務處-校安人員		
	組員(1)	蘇嘉琪	學務處-校安人員		<ul style="list-style-type: none"> 通報：災害統計、通報教育局、市府災害應變中心及教育部校園安全暨災害防救通報處理中心，已疏散人數、收容地點、災情等
	組員(1)	郭芊緬	學務處-校安人員		
	組員(1)	黃友柏	學務處-校安人員		<ul style="list-style-type: none"> 通報：聯繫啟動家長志工、緊急聯繫學生家長
	組員(2)	黃綉娟	人事室-主任		
	組員(2)	王建堯	人事室-行政人員		<ul style="list-style-type: none"> 指揮監督避難引導組工作人員 配合組長引導學生避難
	組員(2)	高安弟	人事室-行政人員		
	組員(3)	蔡君豪	學務處-體育組長		<ul style="list-style-type: none"> 協助引導四維樓、光明樓各樓層師生避難。
	組員(3)	詹惠雯	學務處-訓育組長		
	組員(3)	陳光耀	學務處-訓育副組長		<ul style="list-style-type: none"> 協助引導求是樓各樓層師生避難。
	組員(4)	陳家蓉	學務處-社活組長		
避難引導組 (黃色)	組長	陳孟愷	教務處-主任	<ul style="list-style-type: none"> 依據不同災害應變原則，協助教職員工生第一時間避難，視災情變化引導教職員工生移動、避難與安置至集結點。 維護教職員工生及集結點安全，進行必要的安撫。 協助清查教職員工生人數與安全狀況，並回報或申請救護車支援。 在集結地點設置服務臺，提供協助與諮詢。 協助學生領回作業。 確認停班、停課後，確實疏散校園內人員。 	<ul style="list-style-type: none"> 協助引導四維樓、光明樓各樓層師生避難。
	組員	教務處-其他專任教師			
	組員(1)	呂學侃	教務處-教學組長		<ul style="list-style-type: none"> 協助引導求是樓各樓層師生避難。
	組員(1)	劉志祥	教務處-教學副組長		
	組員(1)	蔡鈞穎	教務處-教學副組長		<ul style="list-style-type: none"> 協助引導八德樓各樓層學生避難。
	組員(1)	吳卉菁	教務處-試務組長		
	組員(1)	蔡佩穎	教務處-試務協行		<ul style="list-style-type: none"> 協助綜合大樓各樓層引導學生避難。
	組員(1)	林郁凡	教務處-行政人員		
	組員(1)	張智凱	教務處-行政人員		<ul style="list-style-type: none"> 協助疏散未能及時避難教職員工生。 支援避難引導組及搬運防災救急箱器材。 清除障礙物協助逃生搶救及搜救受災教職員工生。 平時急救及防火常識宣導、檢修與保養
	組員(2)	邱廷祐	教務處-設備組長		
	組員(2)	學牧民	教務處-設備副組長		<ul style="list-style-type: none"> 指揮監督搶救滅火組工作人員 疏散：協助疏散未能及時避難之教職員工生。設置警示標誌及交通管制。毀損建築物與設施之警示標誌。支援避難引導組及搬運防災救急箱器材。
	組員(2)	林玉菁	教務處-行政人員		
	組員(2)	顏欣羽	教務處-行政人員		<ul style="list-style-type: none"> 協助疏散未能及時避難教職員工生。
	組員(3)	張晏豪	教務處-實研組長		
	組員(3)	李禹璇	教務處-實研副組長		<ul style="list-style-type: none"> 協助疏散未能及時避難教職員工生。
	組員(3)	李瑞好	教務處-行政人員		
搶救滅火	組員(3)	賴柏聿	教務處-特教組長	<ul style="list-style-type: none"> 協助疏散未能及時避難教職員工生。 支援避難引導組及搬運防災救急箱器材。 清除障礙物協助逃生搶救及搜救受災教職員工生。 平時急救及防火常識宣導、檢修與保養 	<ul style="list-style-type: none"> 指揮監督搶救滅火組工作人員 疏散：協助疏散未能及時避難之教職員工生。設置警示標誌及交通管制。毀損建築物與設施之警示標誌。支援避難引導組及搬運防災救急箱器材。
	組員(4)	侯名軒	教務處-註冊組長		
	組員(4)	李岱融	教務處-註冊副組長		<ul style="list-style-type: none"> 協助疏散未能及時避難教職員工生。
	組員(4)	林靖文	教務處-行政人員		
	組員(4)	詹舒涵	教務處-行政人員		<ul style="list-style-type: none"> 協助疏散未能及時避難教職員工生。
	組員(4)	古仲凱	教務處-行政人員		
搶救滅火	組長	陳國泰	圖書館-主任	<ul style="list-style-type: none"> 協助疏散未能及時避難教職員工生。 支援避難引導組及搬運防災救急箱器材。 清除障礙物協助逃生搶救及搜救受災教職員工生。 平時急救及防火常識宣導、檢修與保養 	<ul style="list-style-type: none"> 指揮監督搶救滅火組工作人員 疏散：協助疏散未能及時避難之教職員工生。設置警示標誌及交通管制。毀損建築物與設施之警示標誌。支援避難引導組及搬運防災救急箱器材。
	組員(1)	許家瑋	圖書館-服推組長		
	組員(1)	連琨棋	圖書館-行政人員		<ul style="list-style-type: none"> 協助疏散未能及時避難教職員工生。
	組員(1)	黃義評	圖書館-行政人員		

組別	職務	姓名	職稱	負責工作	任務編組
組 (藍色) 圖書館、 事務組員	組長(2)	林秀娟	圖書館-資訊組長	<ul style="list-style-type: none"> 救災相關裝備。 如發生火災，關閉校區總電源及瓦斯、研判火勢，必要時使用滅火器、室內消防栓進行初期滅火工作。 	<ul style="list-style-type: none"> 救災：搶救受災教職員工生之及搜救。清除障礙物協助逃生。 滅火：平時急救常識宣導。檢修與保養救災相關裝備。關閉校區總電源及瓦斯。必要時使用滅火器、室內消防栓進行初期滅火工作。
	組員(2)	饒東昌	圖書館-行政人員		
	組員(3)	林庭宏	總務處-行政人員		
	組員(3)	王錫祥	總務處-行政人員		
	組員(3)	歐長昇	總務處-行政人員		
	組員(3)	張慶楹	總務處-行政人員		
安全 防 護 組 (紅色) 總務處、 會計室	組長	連育賢	總務處-主任	<ul style="list-style-type: none"> 建築物及設施安全檢查。巡視各大樓週邊設施設備，含地下室及屋頂變電站、水塔。 設置毀損建築物與設施警示標誌、交通管制。 校區硬體復舊及安全維護。 操作防救災設施、維護臨時收容空間安全。 	<ul style="list-style-type: none"> 指揮監督安全防護組工作人員 巡視四維樓、光明樓 巡視求是樓 巡視八德樓及週邊（機車棚、垃圾場、資源回收場）。 巡視綜合大樓
	組員(1)	張雅晴	總務處-事務組長		
	組員(1)	待補	總務處-行政人員		
	組員(1)	王玉欣	總務處-行政人員		
	組員(2)	曾淑芳	總務處-文書組長		
	組員(2)	孫樹良	總務處-行政人員		
	組員(3)	李珍慧	總務處-出納組長		
	組員(3)	黃琬婷	總務處-行政人員		
	組員(3)	楊玉里	總務處-行政人員		
	組員(4)	陳淑敏	會計室-主任		
	組員(4)	董思如	會計室-行政人員		
	組員(4)	蔡宜靜	會計室-行政人員		
緊急 救 護 組 (白色) 輔導室、 衛生組	組長	郭佩菁	輔導室-主任	<ul style="list-style-type: none"> 設立醫護站。針對傷患進行檢傷分類。緊急基本急救、重傷患就醫護送。 登記傷患姓名、班級，建立傷患名冊。 情緒支持、安撫及心理輔導。 	<ul style="list-style-type: none"> 指揮監督緊急救護組工作人員 安撫患者情緒與情緒支持、後續心理輔導及追蹤輔導。 聽從他組回報及護理師指令，協助健康中心針對傷患就醫護送；登記傷患姓名、班級，建立傷患名冊。
	組員(1)	林秀娟	輔導室-輔導教師		
	組員(1)	忻鼎芸	輔導室-輔導教師		
	組員(1)	陳姿蓉	輔導室-輔導教師		
	組員(1)	陳怡如	輔導室-輔導教師		
	組員(1)	陳德涵	輔導室-輔導教師		
	組員(1)	許可微	輔導室-駐區心理師		
	組員(1)	陳暉霖	輔導室-行政人員		
	組員(2)	陳羿坊	學務處-衛生組長		
	組員(2)	吳庭瑜	學務處-衛生副組長		
	組員(2)	簡瑜萱	學務處-行政人員		
	組員(2)	陳苑琪	學務處-行政人員		
	組員(2)	張盈潔	學務處-行政人員		
	組長	郭佩菁	輔導室-主任		
	組員(1)	林秀娟	輔導室-輔導教師		

臺北市成功高級中學「國家防災日」複合式災害疏散避難演練腳本

更新日期：114.09.02修訂

發生時段	■上課期間	□下課	□午休	□社團	□綜合(或集會)	課程	□選修(跑班)	課程	□上學或放學時段
地震程度	震度： <input type="checkbox"/> 震度4級外牆磁磚剝落 <input type="checkbox"/> 震度5弱產生2公尺裂痕，局部區域停電。 <input checked="" type="checkbox"/> 震度5強校舍牆、柱水泥剝落、傾斜，裸露出鋼筋。 <input type="checkbox"/> 震度6強、弱地面、走廊及牆柱產生裂縫，窗戶碎玻璃處處，教室課桌椅散亂。								
震度影響	電力 <input checked="" type="checkbox"/> 有 <input type="checkbox"/> 無 (震度若達5弱含以上，影響建物及設備，有可能電力中斷) 通訊 <input checked="" type="checkbox"/> 有 <input type="checkbox"/> 無 (震度若達5弱含以上，手機基地台、網路訊號有可能中斷)								
應變啟動	<input checked="" type="checkbox"/> 有電則採用全校廣播，或另有特殊機制 利用大聲公(喊話器)對校園廣播。 <input type="checkbox"/> 電力中斷採替代方式：哨音、手鐘或其它								
複合災害	<input checked="" type="checkbox"/> 建物結構受損(位置、嚴重程度)：綜合大樓外牆磁磚掉落、四維樓5樓閱覽室天花板掉落、求是樓水塔基座損毀。 <input checked="" type="checkbox"/> 人員受傷(地點、人數、受傷情形)：112班學生遭時鐘砸傷。 <input checked="" type="checkbox"/> 火災(地點、火勢大小)：求是樓1樓飲水機冒出濃煙，疑似起火。 <input type="checkbox"/> 實驗室毒化災(位置、嚴重程度、有無人員受傷)： <input type="checkbox"/> 坡地災害、土石流(方位、嚴重程度)： <input type="checkbox"/> 其它：								
外部支援	<input type="checkbox"/> 消防 <input type="checkbox"/> 警政 <input type="checkbox"/> 衛生(醫院、診所) <input type="checkbox"/> 社政(含鄰里、區公所) <input type="checkbox"/> 大眾運輸 <input type="checkbox"/> 電力公司 <input checked="" type="checkbox"/> 無								
雨天備案	<input type="checkbox"/> 維持全規模演練(著雨衣、攜雨具) <input type="checkbox"/> 變更疏散集合地點進行全規模擬(改至能避雨之集合位置) <input checked="" type="checkbox"/> 行政採部分動員(緊急應變編組改至能避雨之集合位置) <input type="checkbox"/> 學生採部分動員(學生僅動員學生幹部至能避雨之集合位置，或所有學生僅做臥下、掩護、穩住，不實施疏散) <input checked="" type="checkbox"/> 老師採部分動員(指定之專科老師或導師進行演練) <input type="checkbox"/> 其它：								
想定	114年09月19日9時19分(第二大節上課)時段，臺北市發生震度(5強)地震，地震持續 30 秒(造成： <input type="checkbox"/> 電力及 <input type="checkbox"/> 通訊中斷， <input checked="" type="checkbox"/> 產生 辦公區域失火與校舍損毀 複合性災害)，震動停止後，學校進行避難疏散。								

演練進程	時間	情境設想 (狀況設定)	指揮官：劉晶晶 發言人：徐唯祥	通報組 組長：王義榮 代理：林信宏 組員17+65人	避難引導組 組長：陳孟愷 代理：呂學侃 組員20+69人	搶救組 組長：陳國泰 代理：許家瑋 組員13人	安全防護組 組長：連育賢 代理：張雅晴 組員12人	緊急救護組 組長：郭佩芳 代理：陳昇坊 組員13人	老師 包含導師 及 任課老師	學生 以班為主體
以下文字劃粗底線者，為應變小組口語報告內容，可用無線電架接廣播讓全校師生感知情境與操作，增強臨場、視聽學習與經驗判斷。										
(一) 災害發生與察覺	0921	地震遠報系統發出警報(預警)播放地震音效(地震來臨)。	採取「趴下、掩護、穩住」動作，就地掩避保護頭、頸部	採取「趴下、掩護、穩住」動作，就地掩避保護頭、頸部	採取「趴下、掩護、穩住」動作，就地掩避保護頭、頸部	採取「趴下、掩護、穩住」動作，就地掩避保護頭、頸部	採取「趴下、掩護、穩住」動作，就地掩避保護頭、頸部	採取「趴下、掩護、穩住」動作，就地掩避保護頭、頸部	採取「趴下、掩護、穩住」動作，就地掩避保護頭、頸部	採取「趴下、掩護、穩住」動作，就地掩避保護頭、頸部
(二) 避難疏散及應變啟動	0922	地震停(暫)止。	1. 指揮官(或決策小組)評估地震強度與建物耐受情形，決定進行全校疏散。 2. 穿戴防災頭盔、背心或臂章，前往應變指揮中心集合。	1. 穿戴防災頭盔，攜行防災裝備前往應變指揮中心集合。 2. 攜帶校安暨外部支援單位聯絡電話 3. 持續掌握、評估及回報災害資訊。	1. 穿戴防災頭盔，攜行防災裝備，就分配之避難引導位置與動線，引導師生疏散 2. 配合人員疏散逐步轉進指揮中心並清查人數。	1. 穿戴防災頭盔，攜行防災及搶救裝備前往應變指揮中心集合。 2. 疏散過程適時留意校園危害情形，掌握搜救資訊。	1. 穿戴防災頭盔，攜行防災裝備，前往開設應變指揮中心 2. 初步瞭解電力或重要機電設備狀況，有無停、跳電，採簡要避險措施	1. 穿戴防災頭盔，攜行緊急救護器材，前往疏散集合位置設置緊急救護站。 2. 需攜帶特殊病例個案清冊、緊急連絡人清冊。	1. 穿戴防災頭盔。 2. 攜帶班級防災避難包。 3. 注意學生驚慌及有無受傷情形，將學生帶往避難疏散集合位置點名。	1. 取空書包、緩衝防護物保護頭部 2. 配合老師及幹部指引前往避難疏散位置集合。 3. 若有同學受傷、受困需告知老師。視能力所及採取互助作為。
由指揮官或指定之專責處、室，對全校實施廣播(通常以建置全校廣播系統之處、室為主，並律定代理人熟悉系統操作)：現在地震暫歇，請大家不要慌張，拿書包或書本保護頭部，安靜的向操場集合點名，全程遵守「不推、不跑、不語」。離開班級請攜帶班級防災包，保管好個人手機及貴重物品，若有人員受傷或受困，請向應變編組人員報告。										
(二) 避難疏散及應變啟動	0922	<input type="checkbox"/> 電力中斷無法使用全校廣播	若電力中斷，全校廣播方式應採取替代方案： 1. 以緊急哨音、大聲公或其它視聲提醒方式。 2. 避難引導組成員前往各責任位置協助疏散引導時，得就周邊區域輔以人工提醒，或配發使用前項提醒器材。							
	0930	成立緊急應變小組	指揮官：災害應變指揮中心成立，請各應變編組清查人數及回報，同時測試無線電。	組長： <u>通報組到齊。</u>	組長： <u>避難引導組到齊。</u>	組長： <u>搶救組到齊。</u>	組長： <u>安全防護組到齊。</u>	組長： <u>緊急救護組到齊。</u>	1. <u>任課老師</u> 將班級帶至集合位置，安撫及要求清查人數，盡速向應變指揮中心回報 2. <u>導師前往責任班級接手點名及掌握學生安全。</u> 3. 專任及其他在校老師前往應變中心指定位置集合點名，確認人員安全	1. 到達班級集合位置盡速清查人數。 2. 從班級避難包取出班級人員清點紅線表，填妥人員清查情形盡速送交指揮中心 3. 學生若有較重傷勢、不良於行或受困仍在建物待援，即向老師及指揮中心報告。

演練進程	時間	情境設定 (狀況設定)	指揮官：劉品晶 發言人：徐唯祥	通報組 組長：王義榮 代理：林信宏 組員17+65人	避難引導組 組長：陳孟愷 代理：呂學侃 組員20+69人	搶救組 組長：陳國泰 代理：許家瑋 組員13人	安全防護組 組長：連育賢 代理：張雅晴 組員12人	緊急救護組 組長：郭佩芳 代理：陳昇坊 組員13人	老師 包含導師 及 任課老師	學生 以班為主體
(三) 災情掌握與清查回報(1)	0932	人員安全清查	指揮官：盡速完成全校人員清查，並掌握有無受傷、受困或失蹤等情。	持續掌握完整安全狀況並提供指揮官參考。 組長：將全校人員清點結果向校安中心進行初報。	避難引導組指示各班級盡速向指揮中心實施人員清查及安全回報。 組長：人員清查回報，全校師生應到XXX人，實到XXX人，未到X人，各員行蹤如下： ——	組長：搶救組即循疏散動線回溯尋找及搜救（班級回報事故區域或教室位置）。依事故原因如受傷、受困情形，攜帶相關搜救器材，或偕同緊急救護組提供長椅、單架或輪椅。	組長：安全防護組已編成待命，攜帶建築物及設施危險判定表、安全警示帶、無線電對講機，至各責任區進行校舍安全巡檢，並針對行蹤不明人員進行搜尋。	組長：緊急救護組綿密掌握所聽取傷患資訊，盡速進行傷檢、包裝及後送評估。	1. 導師對學生進行安撫，並掌握相關傷勢或安全情形。 2. 視手機基地台及網路通訊情形，適時透過相關社群或公開平台，促家長知悉學生在校平安，減少家長憂慮恐慌。 3. 若有較重傷勢、後送或受困待援等情形，適時主動聯繫家長，告悉學校應處作為。 4. 另避免學生傳遞不實資訊或訛傳謠言，引發不必要恐慌困擾。	1. 初期先避免大規模使用手機聯繫家人，以防通訊癱瘓，影響急切救援聯絡所需。 2. 若仍有同班同學（聯）情形，得以手機持續聯繫。
(三) 災情掌握與清查回報(2-1)	0935	校舍安全巡查	指揮官：安全防護組優先從校舍外觀及安全薄弱處進行巡檢，評估校舍結構後才可入內檢視，全程注意自身安全。	持續協助指揮官掌握人員安全及災損狀況，並適時向校安中心回報。	避難引導組視災情狀況及應變編組人力需求支援，組員均原地待命。	搶救組同步掌握災損資訊以為搶救行動參考。	組長：安全防護組已編組巡查，並以人員受傷、受困位置為優先巡查重點，其他建物或硬體毀損、傾倒、懸垂等，可能影響人身安全狀況，逐項統計及紀錄，並視情況在最短時間適宜復原或圍上黃色禁止進入PE警示帶。校舍巡查完畢後，全面管控妥處，完畢。	組長：1. 緊急救護組持續進行傷檢及護理，並完成後送人員編組。 2. 輕傷學生經簡易護理得返回班級。 3. 經傷檢護理而需觀察之師生，列入紀錄備查。		

演練進程	時間	情境設想 (狀況設定)	指揮官：劉晶晶 發言人：徐唯祥	通報組	避難引導組	搶救組	安全防護組	緊急救護組	老師	學生
				組長：王義榮 代理：林信宏 組員17+65人	組長：陳孟愷 代理：呂學侃 組員20+69人	組長：陳國泰 代理：許家瑋 組員13人	組長：連育賢 代理：張雅晴 組員12人	組長：郭佩菁 代理：陳昇坊 組員13人	包含導師 及 任課老師	以班為主體
(三) 災情 掌握 與 清查 回報 (2- 2)	0940	校舍安全巡檢 回報及災損 評估	指揮官： <u>安全 防護組巡查校 園災損狀況如 何？</u> 指揮官： <u>請針 對危險場域拉 上黃色禁止進 入PE警示 帶，或設置明 顯圍阻及告 示，避免人員 進入。所有損 害逐項紀錄以 利管制續處。</u>	持續協助指 揮官掌握人 員安全及災 損狀況，並 適時向校安 中心回報。	組長： <u>依指 示派遣管制 人員於危險 場域外側， 管制出入。</u>		組長： <u>安全 防護組巡視 校園發現：</u> <u>■震度5強 綜合大樓外 牆磁磚掉 落、四維樓5 樓閱覽室天 花板掉落、 求是樓水塔 基座損毀。</u> 組長： <u>遵 命，邊巡查 邊紀錄，並 進行封鎖圍 籬。</u>			
(四) 緊急 搜救 與 傷患 救助 (1)	0932	■5級以上 學生遭教室 物品砸 傷頭部	指揮官： <u>瞭解 學生傷勢回報 並妥善醫療救 護。</u>	受傷狀況列 入紀錄及校 安回報。 受傷狀況列 入紀錄及校 安回報。	組長： <u>受傷 同學112班王 曉明同學剛 配合班級疏 散時，已由 李人齊老師 陪同前往緊 急救護組。</u>	組長： <u>已將 原地待援學 生利用長背 板移至建物 外安全位 置，交緊急 救護組。</u>		組長： <u>受傷 學生刻進行 止血消毒及 包紮，需暫 時觀察有無 腦震盪情 形，後續無 礙則返班集 合</u>	<u>掌握同學救 護情形續與 家長聯繫； 另視班上同 學情緒及影 響適時安 撫。</u>	當事學生配 合緊急救護 組處置。
(五) 複合 災害 處置 回報	0940	火災警報 器作動。 ■火災	指揮官： <u>安全 防護組即刻查 明警報器所顯 示火災位置， 確認火勢及評 估能否進行撲 滅。</u>	準備消防隊 電話待指令 求援。			組長： 1. 警報器顯 示為求是樓1 樓疑似起火。 2. 已對校舍 進行斷電 3. 煙霧伴隨 火光，已利 用現地乾粉 滅火器滅火。			
(六) 學生 安置 與 災後 通報 (1)	0950	■返教室上 課	指揮官： <u>請安 全防護組最終 確認校舍安全 情形，以判斷 能否重返教室 上課。</u> 指揮官： <u>依據 各任務組回報 狀況，參照校 園災後緊急判 斷與建議採取 行動宣佈所有 人解散，安靜 重返教室上 課；請各班導 師引領學生返 回班級，餘震 仍需留意。</u>	1. 導師利用家 長聯絡群組 等管道說明 學校狀況。 2. 學校校網及 臉書粉絲團 等公告學校 狀況，以利 家長查詢。 3. 家長會利用 班代系統傳 達訊息。 組長： <u>向校安 中心實施完 整回報。</u>	組長： <u>隨學 生隊伍引導 返回教室， 並督請輪值 巡堂人員進 行巡視。</u>		組長： <u>綜整 檢查求是樓1 樓疑似起火。 火災已撲滅，電氣 損壞部分不 影響正常上 課，磁磚剝 落處及相關 危安顧慮區 域均已設置 圍阻禁止進 入、求是樓 水塔侵倒不 影響學生教 學，無其它 安全狀況， 建物結構正 常。</u> 組長： <u>進行 災損復原，</u>	<u>導師偕學生 返回教室並 適宜安撫； 另透過社群 及各管道促 家長瞭解狀 況及放心。</u>	協助對班級 課桌椅及周 邊設施歸 位、復原。	

演練 進程	時 間	情境設想 (狀況設定)	指揮官：劉品品 發言人：徐唯祥	通報組	避難引導組	搶救組	安全防護組	緊急救護組	老師	學生
				組長：王義榮 代理：林信宏 組員17+65人	組長：陳孟愷 代理：呂學侃 組員20+69人	組長：陳國泰 代理：許家瑋 組員13人	組長：達育賢 代理：張雅晴 組員12人	組長：郭佩芳 代理：陳舜坊 組員13人	包含導師 及 任課老師	以班為主體
							並至校安網 「天然災害 災損及停課 通報系統」 填報災損。			

附件 2 各式安全檢查表掃描檔

請依學校環境特性及災害潛勢情形，針對校園環境安全、防汛安全、周邊坡地災害安全，進行自主檢查，印出紙本並經業務檢查人及覆核人核章後，將最新一次檢查掃描檔剪貼於此。

一、建物檢查人

建物名稱	填表人	備註	查核人/覆核人
光明樓	鄭敏惠	無狀況	張雅晴事務組長 連育賢總務主任 劉晶晶校長
四維樓	鄭敏惠	無狀況	
八德樓	張慶楹	無狀況	
求是樓	王錫祥	無狀況	
綜合大樓	林庭宏	無狀況	

二、建物檢查表(含校園環境安全、防汛安全)

總計 5 份，詳列於下頁。

附表 1.1 校園環境安全檢查表

學校全銜	臺北市立成功高級中學		建築物名稱	求是樓
填表人	張雅晴		填表日期	114.09.15
項目	檢查要點	檢查結果		建議處置方式
一般事項	校舍興建、修繕時，應設置安全圍籬及警告標示以維安全。	<input type="checkbox"/> 否 <input checked="" type="checkbox"/> 是		
	確實執行各項公物定期檢查、保養、維護。	<input type="checkbox"/> 否 <input checked="" type="checkbox"/> 是		
	危險物品儲放及管理是否符合安全。	<input type="checkbox"/> 否 <input checked="" type="checkbox"/> 是		
	線路開關是否有裸露及不正常使用狀況。	<input checked="" type="checkbox"/> 否 <input type="checkbox"/> 是		
	各類門鎖是否故障損壞，電動門（鐵捲門）啟動時是否有警示管理。	<input checked="" type="checkbox"/> 否 <input type="checkbox"/> 是（無損壞且有警示）		
避難逃生安全規劃	有無避難逃生路線圖。	<input type="checkbox"/> 否 <input checked="" type="checkbox"/> 是		
	緊急避難路線指標是否損壞或脫落。	<input checked="" type="checkbox"/> 否 <input type="checkbox"/> 是		
	逃生與疏散路線是否堆積雜物影響通行。	<input checked="" type="checkbox"/> 否 <input type="checkbox"/> 是		
	安全門或出入口上設置出口標示燈或緊急照明並可正常使用。	<input type="checkbox"/> 否 <input type="checkbox"/> 是（無法使用） <input checked="" type="checkbox"/> 是（可使用）		改善時間 __年__月__日
	是否定期維護檢查避難逃生設備。	<input type="checkbox"/> 否（1個月內限期改善） <input checked="" type="checkbox"/> 是（維護時間：114年3月3日）		改善時間 __年__月__日
消防設備	火警警報及緊急廣播設備是否可正常操作。	<input type="checkbox"/> 否（1個月內限期改善） <input checked="" type="checkbox"/> 是		
	滅火器是否定期請專業人員進行檢查。	<input type="checkbox"/> 否（1個月內限期改善） <input checked="" type="checkbox"/> 是		
	室內消防栓是否有 1 個瞄子及 2 條水帶、是否吊掛平整。	<input type="checkbox"/> 否（缺：瞄子__個、水帶__條） <input checked="" type="checkbox"/> 是		
	滅火器有無過期，壓力是否充足。	<input checked="" type="checkbox"/> 無過期（數量：62 支） <input type="checkbox"/> 過期（數量：__支）		
	室內消防栓及滅火器是否定期保養及檢查時間。	<input type="checkbox"/> 否（1個月內限期改善） <input checked="" type="checkbox"/> 是（保養時間：114年3月3日）		改善時間 __年__月__日
校舍建築物	是否移位、傾斜、下陷。	<input checked="" type="checkbox"/> 否		

學校全銜	臺北市立成功高級中學	建築物名稱	求是樓
填表人	張雅晴	填表日期	114.09.15
項目	檢查要點	檢查結果	建議處置方式
外觀		<input type="checkbox"/> 是（拍照存查，建議專業人員訪視處理）	
	外牆磁磚（混凝土）是否剝落或有滲漏水現象。	<input checked="" type="checkbox"/> 否 <input type="checkbox"/> 是（限期改善）	
伸縮縫或建築物間隔	寬度是否明顯改變。	<input checked="" type="checkbox"/> 否 <input type="checkbox"/> 是，寬度變小或碰撞，裝修材脫落（拍照存查，建議專業人員訪視處理） <input type="checkbox"/> 是，寬度變大，伸縮縫脫離（拍照存查，建議專業人員訪視處理）	
地下室	樑、樓板、牆壁是否有滲漏水現象。	<input checked="" type="checkbox"/> 否 <input type="checkbox"/> 是（限期改善）	
樑柱、牆壁、樓地板（含1樓地板）	是否有裂縫。	<input type="checkbox"/> 否 <input type="checkbox"/> 是，既有裂縫加長加寬（拍照存查並註明裂縫變化情形） <input checked="" type="checkbox"/> 是，但裂縫寬度小於0.4公厘（建議持續檢視） <input type="checkbox"/> 是，且裂縫寬度大於0.4公厘（拍照存查並註明裂縫寬度，建議專業人員訪視處理）	
	混凝土保護層是否剝落。	<input checked="" type="checkbox"/> 否 <input type="checkbox"/> 是，但無磚塊或鋼筋外露（建議修復） <input type="checkbox"/> 是，且有磚塊或鋼筋外露（拍照存查，建議專業人員訪視處理）	
	是否有傾斜或穿透性開裂。	<input checked="" type="checkbox"/> 否 <input type="checkbox"/> 是（拍照存查，建議專業人員訪視處理）	
屋頂	屋頂通道門是否變形。	<input checked="" type="checkbox"/> 否 <input type="checkbox"/> 是（限期改善）	改善時間 __年__月__日
	屋頂防水層表面是否損壞（如長雜草等）。	<input checked="" type="checkbox"/> 否 <input type="checkbox"/> 是（限期改善）	改善時間 __年__月__日
	排水管道是否通暢。	<input type="checkbox"/> 否（限期改善） <input checked="" type="checkbox"/> 是	改善時間 __年__月__日
	女兒牆是否損壞。	<input checked="" type="checkbox"/> 否 <input type="checkbox"/> 是（限期改善）	改善時間 __年__月__日
	水塔是否有裂縫。	<input checked="" type="checkbox"/> 否 <input type="checkbox"/> 是，但裂縫寬度小於0.4公厘（建議修復） <input type="checkbox"/> 是，且裂縫寬度大於0.4公厘（拍照存查並	

學校全銜	臺北市立成功高級中學		建築物名稱	求是樓
填表人	張雅晴		填表日期	114.09.15
項目	檢查要點	檢查結果		建議處置方式
		註明裂縫寬度，建議專業人員訪視處理)		
	水塔固定設施是否鬆脫。	<input checked="" type="checkbox"/> 否 <input type="checkbox"/> 是 (限期改善)		改善時間 __年__月__日
	鋼棚是否鏽蝕或螺栓鬆脫。	<input checked="" type="checkbox"/> 否 <input type="checkbox"/> 是 (限期改善)		改善時間 __年__月__日
建築物附屬設備	室內懸吊物(如天花板、燈具、吊扇、影視設備等)之固定設施是否鬆脫。	<input checked="" type="checkbox"/> 否 <input type="checkbox"/> 是 (限期改善)		改善時間 __年__月__日
	高度 1.5 公尺以上櫥櫃是否有穩固之固定設施。	<input type="checkbox"/> 否 (限期改善) <input checked="" type="checkbox"/> 是		改善時間 __年__月__日
	門窗玻璃是否變形。	<input checked="" type="checkbox"/> 否 <input type="checkbox"/> 是 (限期改善)		改善時間 __年__月__日
	樓梯扶手、護網與欄杆是否牢固。	<input type="checkbox"/> 否 (限期改善) <input checked="" type="checkbox"/> 是		改善時間 __年__月__日
危險物品管理	是否有實驗室、廚房等放置易燃物品及藥品之教室(含保健室)。	<input type="checkbox"/> 否 <input checked="" type="checkbox"/> 是 (實驗室：化學實驗室)		請列出所有教室
	易燃物品是否按照規定儲存與管理。	<input type="checkbox"/> 否 (限期改善) <input checked="" type="checkbox"/> 是		改善時間 __年__月__日
	化學藥品是否按照規定儲存與管理。	<input type="checkbox"/> 否 (限期改善) <input checked="" type="checkbox"/> 是		改善時間 __年__月__日
	瓦斯及廚房衛浴設備是否符合安全規定。	<input type="checkbox"/> 否 (限期改善) <input checked="" type="checkbox"/> 是		改善時間 __年__月__日
	放置藥物等物品之櫥櫃是否會晃動。	<input checked="" type="checkbox"/> 否 <input type="checkbox"/> 是 (請加強固定)		改善時間 __年__月__日
	廢棄物是否按照規定處理。	<input type="checkbox"/> 否 <input checked="" type="checkbox"/> 是		
	是否設有專人管理。	<input type="checkbox"/> 否 <input checked="" type="checkbox"/> 是 (化學實驗室，管理人：顏欣羽) (熱食一，管理人：廠商品大) (熱食二，管理人：廠商睿霖)		管理時間 114 年 1 月 1 日起至 114 年 12 月 31 日止 (預定)
其他				

學校全銜	臺北市立成功高級中學		建築物名稱	求是樓
填表人	張雅晴		填表日期	114.09.15
項目	檢查要點	檢查結果		建議處置方式
檢查結果補充說明及處置、因應作為				

註：1. 本表以獨棟大樓為單位，如校內有 5 棟大樓，則應建立 5 份此表。

2. 本表訂定檢查項目，應視需求自行增列。

3. 本表應於每學年暑假 7 月底前排定時間檢查，如需改善，應於 3 個月內進行改善及追蹤複檢，並應詳細說明改善處置方式。

4. 拍照存查者須註明拍照日期、時間及位置，並列為本表格附件。

初檢			
組長（業務承辦人）	檢核人員	總務主任	校長
			
複檢（ 年 月 日 ）			
組長（業務承辦人）	檢核人員	總務主任	校長



學校全銜	臺北市立成功高級中學	建築物名稱	四維及光明樓
填表人	張雅晴	填表日期	114.09.15
項目	檢查要點	檢查結果	建議處置方式
一般事項	校舍興建、修繕時，應設置安全圍籬及警告標示以維安全。	<input type="checkbox"/> 否 <input checked="" type="checkbox"/> 是	
	確實執行各項公物定期檢查、保養、維護。	<input type="checkbox"/> 否 <input checked="" type="checkbox"/> 是	
	危險物品儲放及管理是否符合安全。	<input type="checkbox"/> 否 <input checked="" type="checkbox"/> 是	
	線路開關是否有裸露及不正常使用狀況。	<input checked="" type="checkbox"/> 否 <input type="checkbox"/> 是	
	各類門鎖是否故障損壞，電動門（鐵捲門）啟動時是否有警示管理。	<input checked="" type="checkbox"/> 否 <input type="checkbox"/> 是（無損壞且有警示）	
避難逃生安全規劃	有無避難逃生路線圖。	<input type="checkbox"/> 否 <input checked="" type="checkbox"/> 是	
	緊急避難路線指標是否損壞或脫落。	<input checked="" type="checkbox"/> 否 <input type="checkbox"/> 是	
	逃生與疏散路線是否堆積雜物影響通行。	<input checked="" type="checkbox"/> 否 <input type="checkbox"/> 是	
	安全門或出入口上設置出口標示燈或緊急照明並可正常使用。	<input type="checkbox"/> 否 <input type="checkbox"/> 是（無法使用） <input checked="" type="checkbox"/> 是（可使用）	改善時間 __年__月__日
	是否定期維護檢查避難逃生設備。	<input type="checkbox"/> 否（1個月內限期改善） <input checked="" type="checkbox"/> 是（維護時間：114年3月3日）	改善時間 __年__月__日
消防設備	火警警報及緊急廣播設備是否可正常操作。	<input type="checkbox"/> 否（1個月內限期改善） <input checked="" type="checkbox"/> 是	
	滅火器是否定期請專業人員進行檢查。	<input type="checkbox"/> 否（1個月內限期改善） <input checked="" type="checkbox"/> 是	
	室內消防栓是否有 1 個瞄子及 2 條水帶、是否吊掛平整。	<input type="checkbox"/> 否（缺：瞄子__個、水帶__條） <input checked="" type="checkbox"/> 是	
	滅火器有無過期，壓力是否充足。	<input checked="" type="checkbox"/> 無過期（數量：54 支） <input type="checkbox"/> 過期（數量：__支）	
	室內消防栓及滅火器是否定期保養及檢查時間。	<input type="checkbox"/> 否（1個月內限期改善） <input checked="" type="checkbox"/> 是（保養時間：114年3月3日）	改善時間 __年__月__日
校舍建築物外觀	是否移位、傾斜、下陷。	<input checked="" type="checkbox"/> 否 <input type="checkbox"/> 是（拍照存查，建議專業人員訪視處理）	
	外牆磁磚（混凝土）是否剝落或有	<input checked="" type="checkbox"/> 否	

學校全銜	臺北市立成功高級中學	建築物名稱	四維及光明樓
填表人	張雅晴	填表日期	114.09.15
項目	檢查要點	檢查結果	建議處置方式
	滲漏水現象。	<input type="checkbox"/> 是（限期改善）	
伸縮縫或建築物間隔	寬度是否明顯改變。	<input checked="" type="checkbox"/> 否 <input type="checkbox"/> 是，寬度變小或碰撞，裝修材脫落（拍照存查，建議專業人員訪視處理） <input type="checkbox"/> 是，寬度變大，伸縮縫脫離（拍照存查，建議專業人員訪視處理）	
地下室	樑、樓板、牆壁是否有滲漏水現象。	<input checked="" type="checkbox"/> 否 <input type="checkbox"/> 是（限期改善）	
樑柱、牆壁、樓地板（含1樓地板）	是否有裂縫。	<input type="checkbox"/> 否 <input type="checkbox"/> 是，既有裂縫加長加寬（拍照存查並註明裂縫變化情形） <input checked="" type="checkbox"/> 是，但裂縫寬度小於0.4公厘（建議持續檢視） <input type="checkbox"/> 是，且裂縫寬度大於0.4公厘（拍照存查並註明裂縫寬度，建議專業人員訪視處理）	
	混凝土保護層是否剝落。	<input checked="" type="checkbox"/> 否 <input type="checkbox"/> 是，但無磚塊或鋼筋外露（建議修復） <input type="checkbox"/> 是，且有磚塊或鋼筋外露（拍照存查，建議專業人員訪視處理）	
	是否有傾斜或穿透性開裂。	<input checked="" type="checkbox"/> 否 <input type="checkbox"/> 是（拍照存查，建議專業人員訪視處理）	
屋頂	屋頂通道門是否變形。	<input checked="" type="checkbox"/> 否 <input type="checkbox"/> 是（限期改善）	改善時間 __年__月__日
	屋頂防水層表面是否損壞（如長雜草等）。	<input checked="" type="checkbox"/> 否 <input type="checkbox"/> 是（限期改善）	改善時間 __年__月__日
	排水管道是否通暢。	<input type="checkbox"/> 否（限期改善） <input checked="" type="checkbox"/> 是	改善時間 __年__月__日
	女兒牆是否損壞。	<input checked="" type="checkbox"/> 否 <input type="checkbox"/> 是（限期改善）	改善時間 __年__月__日
	水塔是否有裂縫。	<input checked="" type="checkbox"/> 否 <input type="checkbox"/> 是，但裂縫寬度小於0.4公厘（建議修復） <input type="checkbox"/> 是，且裂縫寬度大於0.4公厘（拍照存查並註明裂縫寬度，建議專業人員訪視處理）	
	水塔固定設施是否鬆脫。	<input checked="" type="checkbox"/> 否	改善時間

學校全銜	臺北市立成功高級中學		建築物名稱	四維及光明樓
填表人	張雅晴		填表日期	114.09.15
項目	檢查要點	檢查結果		建議處置方式
		<input type="checkbox"/> 是（限期改善）		__年__月__日
	鋼棚是否鏽蝕或螺栓鬆脫。	<input checked="" type="checkbox"/> 否 <input type="checkbox"/> 是（限期改善）		改善時間 __年__月__日
建築物附屬設備	室內懸吊物（如天花板、燈具、吊扇、影視設備等）之固定設施是否鬆脫。	<input checked="" type="checkbox"/> 否 <input type="checkbox"/> 是（限期改善）		改善時間 __年__月__日
	高度 1.5 公尺以上櫥櫃是否有穩固之固定設施。	<input type="checkbox"/> 否（限期改善） <input checked="" type="checkbox"/> 是		改善時間 __年__月__日
	門窗玻璃是否變形。	<input checked="" type="checkbox"/> 否 <input type="checkbox"/> 是（限期改善）		改善時間 __年__月__日
	樓梯扶手、護網與欄杆是否牢固。	<input type="checkbox"/> 否（限期改善） <input checked="" type="checkbox"/> 是		改善時間 __年__月__日
危險物品管理	是否有實驗室、廚房等放置易燃物品及藥品之教室（含保健室）。	<input type="checkbox"/> 否 <input checked="" type="checkbox"/> 是（健康中心）		請列出所有教室
	易燃物品是否按照規定儲存與管理。	<input type="checkbox"/> 否（限期改善） <input checked="" type="checkbox"/> 是		改善時間 __年__月__日
	化學藥品是否按照規定儲存與管理。	<input type="checkbox"/> 否（限期改善） <input checked="" type="checkbox"/> 是		改善時間 __年__月__日
	瓦斯及廚房衛浴設備是否符合安全規定。	<input type="checkbox"/> 否（限期改善） <input checked="" type="checkbox"/> 是		改善時間 __年__月__日
	放置藥物等物品之櫥櫃是否會晃動。	<input checked="" type="checkbox"/> 否 <input type="checkbox"/> 是（請加強固定）		改善時間 __年__月__日
	廢棄物是否按照規定處理。	<input type="checkbox"/> 否 <input checked="" type="checkbox"/> 是		
	是否設有專人管理。	<input type="checkbox"/> 否 <input checked="" type="checkbox"/> 是 （健康中心，管理人：校護）		管理時間 114 年 1 月 1 日起至 114 年 12 月 31 日止 （預定）
其他				
檢查結果補充說明及處置、因應作為				

註：1. 本表以獨棟大樓為單位，如校內有 5 棟大樓，則應建立 5 份此表。

2. 本表訂定檢查項目，應視需求自行增列。
3. 本表應於每學年暑假 7 月底前排定時間檢查，如需改善，應於 3 個月內進行改善及追蹤複檢，並應詳細說明改善處置方式。
4. 拍照存查者須註明拍照日期、時間及位置，並列為本表格附件。

初檢			
組長（業務承辦人）	檢核人員	總務主任	校長
			
複檢（ 年 月 日）			
組長（業務承辦人）	檢核人員	總務主任	校長

學校全銜	臺北市立成功高級中學	建築物名稱	綜合大樓
填表人	張雅晴	填表日期	114.09.15
項目	檢查要點	檢查結果	建議處置方式
一般事項	校舍興建、修繕時，應設置安全圍籬及警告標示以維安全。	<input type="checkbox"/> 否 <input checked="" type="checkbox"/> 是	
	確實執行各項公物定期檢查、保養、維護。	<input type="checkbox"/> 否 <input checked="" type="checkbox"/> 是	
	危險物品儲放及管理是否符合安全。	<input type="checkbox"/> 否 <input checked="" type="checkbox"/> 是	
	線路開關是否有裸露及不正常使用狀況。	<input checked="" type="checkbox"/> 否 <input type="checkbox"/> 是	
	各類門鎖是否故障損壞，電動門（鐵捲門）啟動時是否有警示管理。	<input checked="" type="checkbox"/> 否 <input type="checkbox"/> 是（無損壞且有警示）	
避難逃生安全規劃	有無避難逃生路線圖。	<input type="checkbox"/> 否 <input checked="" type="checkbox"/> 是	
	緊急避難路線指標是否損壞或脫落。	<input checked="" type="checkbox"/> 否 <input type="checkbox"/> 是	
	逃生與疏散路線是否堆積雜物影響通行。	<input checked="" type="checkbox"/> 否 <input type="checkbox"/> 是	
	安全門或出入口上設置出口標示燈或緊急照明並可正常使用。	<input type="checkbox"/> 否 <input type="checkbox"/> 是（無法使用） <input checked="" type="checkbox"/> 是（可使用）	改善時間 __年__月__日
	是否定期維護檢查避難逃生設備。	<input type="checkbox"/> 否（1個月內限期改善） <input checked="" type="checkbox"/> 是（維護時間：114年3月3日）	改善時間 __年__月__日
消防設備	火警警報及緊急廣播設備是否可正常操作。	<input type="checkbox"/> 否（1個月內限期改善） <input checked="" type="checkbox"/> 是	
	滅火器是否定期請專業人員進行檢查。	<input type="checkbox"/> 否（1個月內限期改善） <input checked="" type="checkbox"/> 是	
	室內消防栓是否有 1 個瞄子及 2 條水帶、是否吊掛平整。	<input type="checkbox"/> 否（缺：瞄子__個、水帶__條） <input checked="" type="checkbox"/> 是	
	滅火器有無過期，壓力是否充足。	<input checked="" type="checkbox"/> 無過期（數量：169 支） <input type="checkbox"/> 過期（數量：__支）	
	室內消防栓及滅火器是否定期保養及檢查時間。	<input type="checkbox"/> 否（1個月內限期改善） <input checked="" type="checkbox"/> 是（保養時間：114年3月3日）	改善時間 __年__月__日
校舍建築物外觀	是否移位、傾斜、下陷。	<input checked="" type="checkbox"/> 否 <input type="checkbox"/> 是（拍照存查，建議專業人員訪視處理）	
	外牆磁磚（混凝土）是否剝落或有	<input checked="" type="checkbox"/> 否	

學校全銜	臺北市立成功高級中學	建築物名稱	綜合大樓
填表人	張雅晴	填表日期	114.09.15
項目	檢查要點	檢查結果	建議處置方式
	滲漏水現象。	<input type="checkbox"/> 是（限期改善）	
伸縮縫或建築物間隔	寬度是否明顯改變。	<input checked="" type="checkbox"/> 否 <input type="checkbox"/> 是，寬度變小或碰撞，裝修材脫落（拍照存查，建議專業人員訪視處理） <input type="checkbox"/> 是，寬度變大，伸縮縫脫離（拍照存查，建議專業人員訪視處理）	
地下室	樑、樓板、牆壁是否有滲漏水現象。	<input checked="" type="checkbox"/> 否 <input type="checkbox"/> 是（限期改善）	
樑柱、牆壁、樓地板（含1樓地板）	是否有裂縫。	<input type="checkbox"/> 否 <input type="checkbox"/> 是，既有裂縫加長加寬（拍照存查並註明裂縫變化情形） <input checked="" type="checkbox"/> 是，但裂縫寬度小於 0.4 公厘（建議持續檢視） <input type="checkbox"/> 是，且裂縫寬度大於 0.4 公厘（拍照存查並註明裂縫寬度，建議專業人員訪視處理）	
	混凝土保護層是否剝落。	<input checked="" type="checkbox"/> 否 <input type="checkbox"/> 是，但無磚塊或鋼筋外露（建議修復） <input type="checkbox"/> 是，且有磚塊或鋼筋外露（拍照存查，建議專業人員訪視處理）	
	是否有傾斜或穿透性開裂。	<input checked="" type="checkbox"/> 否 <input type="checkbox"/> 是（拍照存查，建議專業人員訪視處理）	
屋頂	屋頂通道門是否變形。	<input checked="" type="checkbox"/> 否 <input type="checkbox"/> 是（限期改善）	改善時間 __年__月__日
	屋頂防水層表面是否損壞（如長雜草等）。	<input checked="" type="checkbox"/> 否 <input type="checkbox"/> 是（限期改善）	改善時間 __年__月__日
	排水管道是否通暢。	<input type="checkbox"/> 否（限期改善） <input checked="" type="checkbox"/> 是	改善時間 __年__月__日
	女兒牆是否損壞。	<input checked="" type="checkbox"/> 否 <input type="checkbox"/> 是（限期改善）	改善時間 __年__月__日
	水塔是否有裂縫。	<input checked="" type="checkbox"/> 否 <input type="checkbox"/> 是，但裂縫寬度小於 0.4 公厘（建議修復） <input type="checkbox"/> 是，且裂縫寬度大於 0.4 公厘（拍照存查並註明裂縫寬度，建議專業人員訪視處理）	
	水塔固定設施是否鬆脫。	<input checked="" type="checkbox"/> 否	改善時間

學校全銜	臺北市立成功高級中學		建築物名稱	綜合大樓
填表人	張雅晴		填表日期	114.09.15
項目	檢查要點	檢查結果		建議處置方式
		<input type="checkbox"/> 是（限期改善）		__年__月__日
	鋼棚是否鏽蝕或螺栓鬆脫。	<input checked="" type="checkbox"/> 否 <input type="checkbox"/> 是（限期改善）		改善時間 __年__月__日
建築物附屬設備	室內懸吊物（如天花板、燈具、吊扇、影視設備等）之固定設施是否鬆脫。	<input checked="" type="checkbox"/> 否 <input type="checkbox"/> 是（限期改善）		改善時間 __年__月__日
	高度 1.5 公尺以上櫥櫃是否有穩固之固定設施。	<input type="checkbox"/> 否（限期改善） <input checked="" type="checkbox"/> 是		改善時間 __年__月__日
	門窗玻璃是否變形。	<input checked="" type="checkbox"/> 否 <input type="checkbox"/> 是（限期改善）		改善時間 __年__月__日
	樓梯扶手、護網與欄杆是否牢固。	<input type="checkbox"/> 否（限期改善） <input checked="" type="checkbox"/> 是		改善時間 __年__月__日
危險物品管理	是否有實驗室、廚房等放置易燃物品及藥品之教室（含保健室）。	<input type="checkbox"/> 否 <input type="checkbox"/> 是		請列出所有教室
	易燃物品是否按照規定儲存與管理。	<input type="checkbox"/> 否（限期改善） <input type="checkbox"/> 是		改善時間 __年__月__日
	化學藥品是否按照規定儲存與管理。	<input type="checkbox"/> 否（限期改善） <input type="checkbox"/> 是		改善時間 __年__月__日
	瓦斯及廚房衛浴設備是否符合安全規定。	<input type="checkbox"/> 否（限期改善） <input type="checkbox"/> 是		改善時間 __年__月__日
	放置藥物等物品之櫥櫃是否會晃動。	<input type="checkbox"/> 否 <input type="checkbox"/> 是（請加強固定）		改善時間 __年__月__日
	廢棄物是否按照規定處理。	<input type="checkbox"/> 否 <input type="checkbox"/> 是		
	是否設有專人管理。	<input type="checkbox"/> 否 <input type="checkbox"/> 是		管理時間
其他				
檢查結果補充說明及處置、因應作為				


註：1. 本表以獨棟大樓為單位，如校內有 5 棟大樓，則應建立 5 份此表。

2. 本表訂定檢查項目，應視需求自行增列。

3. 本表應於每學年暑假 7 月底前排定時間檢查，如需改善，應於 3 個月內進行改善及追蹤複檢，

並應詳細說明改善處置方式。

4. 拍照存查者須註明拍照日期、時間及位置，並列為本表格附件。

初檢			
組長（業務承辦人）	檢核人員	總務主任	校長
	林庭宏		
複檢（____年____月____日）			
組長（業務承辦人）	檢核人員	總務主任	校長

學校全銜	臺北市立成功高級中學	建築物名稱	八德樓
填表人	張雅晴	填表日期	114.09.15
項目	檢查要點	檢查結果	建議處置方式
一般事項	校舍興建、修繕時，應設置安全圍籬及警告標示以維安全。	<input type="checkbox"/> 否 <input checked="" type="checkbox"/> 是	
	確實執行各項公物定期檢查、保養、維護。	<input type="checkbox"/> 否 <input checked="" type="checkbox"/> 是	
	危險物品儲放及管理是否符合安全。	<input type="checkbox"/> 否 <input checked="" type="checkbox"/> 是	
	線路開關是否有裸露及不正常使用狀況。	<input checked="" type="checkbox"/> 否 <input type="checkbox"/> 是	
	各類門鎖是否故障損壞，電動門（鐵捲門）啟動時是否有警示管理。	<input checked="" type="checkbox"/> 否 <input type="checkbox"/> 是（無損壞且有警示）	
避難逃生安全規劃	有無避難逃生路線圖。	<input type="checkbox"/> 否 <input checked="" type="checkbox"/> 是	
	緊急避難路線指標是否損壞或脫落。	<input checked="" type="checkbox"/> 否 <input type="checkbox"/> 是	
	逃生與疏散路線是否堆積雜物影響通行。	<input checked="" type="checkbox"/> 否 <input type="checkbox"/> 是	
	安全門或出入口上設置出口標示燈或緊急照明並可正常使用。	<input type="checkbox"/> 否 <input type="checkbox"/> 是（無法使用） <input checked="" type="checkbox"/> 是（可使用）	改善時間 __年__月__日
	是否定期維護檢查避難逃生設備。	<input type="checkbox"/> 否（1個月內限期改善） <input checked="" type="checkbox"/> 是（維護時間：114年3月3日）	改善時間 __年__月__日
消防設備	火警警報及緊急廣播設備是否可正常操作。	<input type="checkbox"/> 否（1個月內限期改善） <input checked="" type="checkbox"/> 是	
	滅火器是否定期請專業人員進行檢查。	<input type="checkbox"/> 否（1個月內限期改善） <input checked="" type="checkbox"/> 是	
	室內消防栓是否有 1 個瞄子及 2 條水帶、是否吊掛平整。	<input type="checkbox"/> 否（缺：瞄子__個、水帶__條） <input checked="" type="checkbox"/> 是	
	滅火器有無過期，壓力是否充足。	<input checked="" type="checkbox"/> 無過期（數量：43 支） <input type="checkbox"/> 過期（數量：__支）	
	室內消防栓及滅火器是否定期保養及檢查時間。	<input type="checkbox"/> 否（1個月內限期改善） <input checked="" type="checkbox"/> 是（保養時間：114年3月3日）	改善時間 __年__月__日
校舍建築物外觀	是否移位、傾斜、下陷。	<input checked="" type="checkbox"/> 否 <input type="checkbox"/> 是（拍照存查，建議專業人員訪視處理）	
	外牆磁磚（混凝土）是否剝落或有	<input checked="" type="checkbox"/> 否	

學校全銜	臺北市立成功高級中學	建築物名稱	八德樓
填表人	張雅晴	填表日期	114.09.15
項目	檢查要點	檢查結果	建議處置方式
	滲漏水現象。	<input type="checkbox"/> 是（限期改善）	
伸縮縫或建築物間隔	寬度是否明顯改變。	<input checked="" type="checkbox"/> 否 <input type="checkbox"/> 是，寬度變小或碰撞，裝修材脫落（拍照存查，建議專業人員訪視處理） <input type="checkbox"/> 是，寬度變大，伸縮縫脫離（拍照存查，建議專業人員訪視處理）	
地下室	樑、樓板、牆壁是否有滲漏水現象。	<input checked="" type="checkbox"/> 否 <input type="checkbox"/> 是（限期改善）	
樑柱、牆壁、樓地板（含1樓地板）	是否有裂縫。	<input type="checkbox"/> 否 <input type="checkbox"/> 是，既有裂縫加長加寬（拍照存查並註明裂縫變化情形） <input checked="" type="checkbox"/> 是，但裂縫寬度小於 0.4 公厘（建議持續檢視） <input type="checkbox"/> 是，且裂縫寬度大於 0.4 公厘（拍照存查並註明裂縫寬度，建議專業人員訪視處理）	
	混凝土保護層是否剝落。	<input checked="" type="checkbox"/> 否 <input type="checkbox"/> 是，但無磚塊或鋼筋外露（建議修復） <input type="checkbox"/> 是，且有磚塊或鋼筋外露（拍照存查，建議專業人員訪視處理）	
	是否有傾斜或穿透性開裂。	<input checked="" type="checkbox"/> 否 <input type="checkbox"/> 是（拍照存查，建議專業人員訪視處理）	
屋頂	屋頂通道門是否變形。	<input checked="" type="checkbox"/> 否 <input type="checkbox"/> 是（限期改善）	改善時間 __年__月__日
	屋頂防水層表面是否損壞（如長雜草等）。	<input checked="" type="checkbox"/> 否 <input type="checkbox"/> 是（限期改善）	改善時間 __年__月__日
	排水管道是否通暢。	<input type="checkbox"/> 否（限期改善） <input checked="" type="checkbox"/> 是	改善時間 __年__月__日
	女兒牆是否損壞。	<input checked="" type="checkbox"/> 否 <input type="checkbox"/> 是（限期改善）	改善時間 __年__月__日
	水塔是否有裂縫。	<input checked="" type="checkbox"/> 否 <input type="checkbox"/> 是，但裂縫寬度小於 0.4 公厘（建議修復） <input type="checkbox"/> 是，且裂縫寬度大於 0.4 公厘（拍照存查並註明裂縫寬度，建議專業人員訪視處理）	
	水塔固定設施是否鬆脫。	<input checked="" type="checkbox"/> 否	改善時間

學校全銜	臺北市立成功高級中學		建築物名稱	八德樓
填表人	張雅晴		填表日期	114.09.15
項目	檢查要點	檢查結果		建議處置方式
		<input type="checkbox"/> 是（限期改善）		__年__月__日
	銅棚是否鏽蝕或螺栓鬆脫。	<input checked="" type="checkbox"/> 否 <input type="checkbox"/> 是（限期改善）		改善時間 __年__月__日
建築物附屬設備	室內懸吊物（如天花板、燈具、吊扇、影視設備等）之固定設施是否鬆脫。	<input checked="" type="checkbox"/> 否 <input type="checkbox"/> 是（限期改善）		改善時間 __年__月__日
	高度 1.5 公尺以上櫥櫃是否有穩固之固定設施。	<input type="checkbox"/> 否（限期改善） <input checked="" type="checkbox"/> 是		改善時間 __年__月__日
	門窗玻璃是否變形。	<input checked="" type="checkbox"/> 否 <input type="checkbox"/> 是（限期改善）		改善時間 __年__月__日
	樓梯扶手、護網與欄杆是否牢固。	<input type="checkbox"/> 否（限期改善） <input checked="" type="checkbox"/> 是		改善時間 __年__月__日
危險物品管理	是否有實驗室、廚房等放置易燃物品及藥品之教室（含保健室）。	<input type="checkbox"/> 否 <input type="checkbox"/> 是		請列出所有教室
	易燃物品是否按照規定儲存與管理。	<input type="checkbox"/> 否（限期改善） <input type="checkbox"/> 是		改善時間 __年__月__日
	化學藥品是否按照規定儲存與管理。	<input type="checkbox"/> 否（限期改善） <input type="checkbox"/> 是		改善時間 __年__月__日
	瓦斯及廚房衛浴設備是否符合安全規定。	<input type="checkbox"/> 否（限期改善） <input type="checkbox"/> 是		改善時間 __年__月__日
	放置藥物等物品之櫥櫃是否會晃動。	<input type="checkbox"/> 否 <input type="checkbox"/> 是（請加強固定）		改善時間 __年__月__日
	廢棄物是否按照規定處理。	<input type="checkbox"/> 否 <input type="checkbox"/> 是		
	是否設有專人管理。	<input type="checkbox"/> 否 <input type="checkbox"/> 是		管理時間
其他				
檢查結果補充說明及處置、因應作為				

註：1. 本表以獨棟大樓為單位，如校內有 5 棟大樓，則應建立 5 份此表。

2. 本表訂定檢查項目，應視需求自行增列。

3. 本表應於每學年暑假 7 月底前排定時間檢查，如需改善，應於 3 個月內進行改善及追蹤複檢，

並應詳細說明改善處置方式。

4. 拍照存查者須註明拍照日期、時間及位置，並列為本表格附件。

初檢			
組長（業務承辦人）	檢核人員	總務主任	校長
			
複檢（____年____月____日）			
組長（業務承辦人）	檢核人員	總務主任	校長

附表 1.2 防汛安全檢查表

學校全銜	成功高中	建築物名稱	八德樓		
填表人	張雅晴	填表日期	114.09.11		
項目	檢查要點	檢查結果		待改善內容 (檢附照片)	改善完成日期 負責人簽名
		完備	待改善		
門、窗	門、窗戶(木窗及鋁窗)有無損壞故障,使用是否正常。	√			
	門、窗戶玻璃有無破損現象,是否能擋風雨。	√			
	網架有無鏽損、斷裂現象。	√			
	安裝是否非常牢固、不易倒塌。	√			
天花板	天花板有無呈現龜裂現象。	√			
	天花板有無漏水的現象。	√			
	天花板材質材料有無被白蟻侵入或破損。	√			
地下室	供作地下室採光通風用之小型窗戶,有無設置擋水、防水安全設施。	√			
	對於不必要之地下室開口有無封閉。	√			
	適當位置設自動抽水機,以供隨時抽水之用。	√			
	地下室或低樓層空間之重要設施與器材,調整或重新配置於2樓以上空間。	√			
	將地下室重要文件、器材移往高處安全儲放。	√			
電梯、電梯坑	電梯坑有無砌磚阻水或加設止水墩。(可請電梯廠商協助)	√			
	各層樓電梯非必要者關閉後,並升高至2樓以上。	√			
	電梯坑內有無抽排水系統,若有積水自動予以排除。(可請電梯廠商協助)	√			


學校全銜		成功高中		建築物名稱		八德樓	
填表人		張雅晴		填表日期		114.09.11	
項目	檢查要點	檢查結果		待改善內容 (檢附照片)	改善完成日期 負責人簽名		
		完備	待改善				
走廊	走廊地面是否平坦，有無裂縫凹洞情形。	√					
	走廊排水是否正常，未見積水。	√					
屋頂	屋頂有無漏水現象。	√					
	屋頂有無裂縫、倒塌的現象。	√					
	屋頂的四周安全圍籬、圍牆欄杆有無損壞。	√					
	清理屋頂排水孔預防堵塞。	√					
樓梯	樓梯的地面有無裂縫情況。	√					
	樓梯間有無裝置照明設備。	√					
	樓梯間有無明顯標示、標線。	√					
戶外	修剪樹枝，並加設支架固定保護。	√					
	清除排水溝渠雜物、垃圾，確保暢通。	√					
	收妥高處、陽臺盆栽（景）避免掉落傷人。	√					
	固定棚架、屋頂水塔、看板、施工中鷹架、圍籬、鐵皮、門窗、球架等。	√					
	完成低窪、淹水危險場域之警戒（含夜間）標示。	√					
	清除疏散避難路線障礙物，確保逃生動線安全。	√					
	戶外懸掛物穩定不搖晃。	√					
其他	園內外排水系統無阻礙。	√					
	園內擋水門是否正常使用。	√					

學校全銜	成功高中		建築物名稱	八德樓	
填表人	張雅晴		填表日期	114.09.11	
項目	檢查要點	檢查結果		待改善內容 (檢附照片)	改善完成日期 負責人簽名
		完備	待改善		
	確認建築物抗雨、防洪、雷擊之安全措施。	√			
	檢查電力設備防水及保護措施；關閉非必要性電源避免感電。	√			
	利用沙包、擋水鋼板、封水牆等臨時性防洪器材，封堵學校可能洪汛缺口。	√			
改善完成日期			覆核人		

註：視需求自行增減或調整。拍照存查者須註明拍照日期、時間及位置，並列為本表格附件。

學校全銜	成功高中		建築物名稱	四維樓	
填表人	張雅晴		填表日期	114.09.11	
項目	檢查要點	檢查結果		待改善內容 (檢附照片)	改善完成日期 負責人簽名
		完備	待改善		
門、窗	門、窗戶(木窗及鋁窗)有無損壞故障,使用是否正常。	√			
	門、窗戶玻璃有無破損現象,是否能擋風雨。	√			
	網架有無鏽損、斷裂現象。	√			
	安裝是否非常牢固、不易倒塌。	√			
天花板	天花板有無呈現龜裂現象。	√			
	天花板有無漏水的現象。	√			
	天花板材質材料有無被白蟻侵入或破損。	√			
地下室	供作地下室採光通風用之小型窗戶,有無設置擋水、防水安全設施。	√			
	對於不必要之地下室開口有無封閉。	√			
	適當位置設自動抽水機,以供隨時抽水之用。	√			
	地下室或低樓層空間之重要設施與器材,調整或重新配置於2樓以上空間。	√			
	將地下室重要文件、器材移往高處安全儲放。	√			
電梯、 電梯坑	電梯坑有無砌磚阻水或加設止水墩。(可請電梯廠商協助)	√			
	各層樓電梯非必要者關閉後,並升高至2樓以上。	√			
	電梯坑內有無抽排水系統,若有積水自動予以排除。(可請電梯廠商協助)	√			

學校全銜	成功高中		建築物名稱	四維樓	
填表人	張雅晴		填表日期	114.09.11	
項目	檢查要點	檢查結果		待改善內容 (檢附照片)	改善完成日期 負責人簽名
		完備	待改善		
走廊	走廊地面是否平坦，有無裂縫凹洞情形。	√			
	走廊排水是否正常，未見積水。	√			
屋頂	屋頂有無漏水現象。	√			
	屋頂有無裂縫、倒塌的現象。	√			
	屋頂的四周安全圍籬、圍牆欄杆有無損壞。	√			
	清理屋頂排水孔預防堵塞。	√			
樓梯	樓梯的地面有無裂縫情況。	√			
	樓梯間有無裝置照明設備。	√			
	樓梯間有無明顯標示、標線。	√			
戶外	修剪樹枝，並加設支架固定保護。	√			
	清除排水溝渠雜物、垃圾，確保暢通。	√			
	收妥高處、陽臺盆栽（景）避免掉落傷人。	√			
	固定棚架、屋頂水塔、看板、施工中鷹架、圍籬、鐵皮、門窗、球架等。	√			
	完成低窪、淹水危險場域之警戒（含夜間）標示。	√			
	清除疏散避難路線障礙物，確保逃生動線安全。	√			
	戶外懸掛物穩定不搖晃。	√			
其他	園內外排水系統無阻礙。	√			
	園內擋水門是否正常使用。	√			

學校全銜	成功高中		建築物名稱	四維樓	
填表人	張雅晴		填表日期	114.09.11	
項目	檢查要點	檢查結果		待改善內容 (檢附照片)	改善完成日期 負責人簽名
		完備	待改善		
	確認建築物抗雨、防洪、雷擊之安全措施。	√			
	檢查電力設備防水及保護措施；關閉非必要性電源避免感電。	√			
	利用沙包、擋水鋼板、封水牆等臨時性防洪器材，封堵學校可能洪汛缺口。	√			
改善完成日期			覆核人		

註：視需求自行增減或調整。拍照存查者須註明拍照日期、時間及位置，並列為本表格附件。

學校全銜		成功高中		建築物名稱		光明樓	
填表人		張雅晴		填表日期		114.09.11	
項目	檢查要點	檢查結果		待改善內容 (檢附照片)	改善完成日期 負責人簽名		
		完備	待改善				
門、窗	門、窗戶(木窗及鋁窗)有無損壞故障，使用是否正常。	√					
	門、窗戶玻璃有無破損現象，是否能擋風雨。	√					
	網架有無鏽損、斷裂現象。	√					
	安裝是否非常牢固、不易倒塌。	√					
天花板	天花板有無呈現龜裂現象。	√					
	天花板有無漏水的現象。	√					
	天花板材質材料有無被白蟻侵入或破損。	√					
地下室	供作地下室採光通風用之小型窗戶，有無設置擋水、防水安全設施。	√					
	對於不必要之地下室開口有無封閉。	√					
	適當位置設自動抽水機，以供隨時抽水之用。	√					
	地下室或低樓層空間之重要設施與器材，調整或重新配置於2樓以上空間。	√					
	將地下室重要文件、器材移往高處安全儲放。	√					
電梯、 電梯坑	電梯坑有無砌磚阻水或加設止水墩。(可請電梯廠商協助)						
	各層樓電梯非必要者關閉後，並升高至2樓以上。						
	電梯坑內有無抽排水系統，若有積水自動予以排除。(可請電梯廠商協助)						


學校全銜	成功高中	建築物名稱	光明樓		
填表人	張雅晴	填表日期	114.09.11		
項目	檢查要點	檢查結果		待改善內容 (檢附照片)	改善完成日期 負責人簽名
		完備	待改善		
走廊	走廊地面是否平坦，有無裂縫凹洞情形。	√			
	走廊排水是否正常，未見積水。	√			
屋頂	屋頂有無漏水現象。	√			
	屋頂有無裂縫、倒塌的現象。	√			
	屋頂的四周安全圍籬、圍牆欄杆有無損壞。	√			
	清理屋頂排水孔預防堵塞。	√			
樓梯	樓梯的地面有無裂縫情況。	√			
	樓梯間有無裝置照明設備。	√			
	樓梯間有無明顯標示、標線。	√			
戶外	修剪樹枝，並加設支架固定保護。	√			
	清除排水溝渠雜物、垃圾，確保暢通。	√			
	收妥高處、陽臺盆栽（景）避免掉落傷人。	√			
	固定棚架、屋頂水塔、看板、施工中鷹架、圍籬、鐵皮、門窗、球架等。	√			
	完成低窪、淹水危險場域之警戒（含夜間）標示。	√			
	清除疏散避難路線障礙物，確保逃生動線安全。	√			
	戶外懸掛物穩定不搖晃。	√			
其他	園內外排水系統無阻礙。	√			
	園內擋水門是否正常使用。	√			

學校全銜	成功高中	建築物名稱	光明樓		
填表人	張雅晴	填表日期	114.09.11		
項目	檢查要點	檢查結果		待改善內容 (檢附照片)	改善完成日期 負責人簽名
		完備	待改善		
	確認建築物抗雨、防洪、雷擊之安全措施。	√			
	檢查電力設備防水及保護措施；關閉非必要性電源避免感電。	√			
	利用沙包、擋水鋼板、封水牆等臨時性防洪器材，封堵學校可能洪汛缺口。	√			
改善完成日期		覆核人			

註：視需求自行增減或調整。拍照存查者須註明拍照日期、時間及位置，並列為本表格附件。

學校全銜		成功高中		建築物名稱		求是樓	
填表人		張雅晴		填表日期		114.09.11	
項目	檢查要點	檢查結果		待改善內容 (檢附照片)	改善完成日期 負責人簽名		
		完備	待改善				
門、窗	門、窗戶(木窗及鋁窗)有無損壞故障,使用是否正常。	√					
	門、窗戶玻璃有無破損現象,是否能擋風雨。	√					
	網架有無鏽損、斷裂現象。	√					
	安裝是否非常牢固、不易倒塌。	√					
天花板	天花板有無呈現龜裂現象。	√					
	天花板有無漏水的現象。	√					
	天花板材質材料有無被白蟻侵入或破損。	√					
地下室	供作地下室採光通風用之小型窗戶,有無設置擋水、防水安全設施。	√					
	對於不必要之地下室開口有無封閉。	√					
	適當位置設自動抽水機,以供隨時抽水之用。	√					
	地下室或低樓層空間之重要設施與器材,調整或重新配置於2樓以上空間。	√					
	將地下室重要文件、器材移往高處安全儲放。	√					
電梯、 電梯坑	電梯坑有無砌磚阻水或加設止水墩。(可請電梯廠商協助)						
	各層樓電梯非必要者關閉後,並升高至2樓以上。						
	電梯坑內有無抽排水系統,若有積水自動予以排除。(可請電梯廠商協助)						

學校全銜	成功高中		建築物名稱	求是樓	
填表人	張雅晴		填表日期	114.09.11	
項目	檢查要點	檢查結果		待改善內容 (檢附照片)	改善完成日期 負責人簽名
		完備	待改善		
走廊	走廊地面是否平坦，有無裂縫凹洞情形。	√			
	走廊排水是否正常，未見積水。	√			
屋頂	屋頂有無漏水現象。	√			
	屋頂有無裂縫、倒塌的現象。	√			
	屋頂的四周安全圍籬、圍牆欄杆有無損壞。	√			
	清理屋頂排水孔預防堵塞。	√			
樓梯	樓梯的地面有無裂縫情況。	√			
	樓梯間有無裝置照明設備。	√			
	樓梯間有無明顯標示、標線。	√			
戶外	修剪樹枝，並加設支架固定保護。	√			
	清除排水溝渠雜物、垃圾，確保暢通。	√			
	收妥高處、陽臺盆栽（景）避免掉落傷人。	√			
	固定棚架、屋頂水塔、看板、施工中鷹架、圍籬、鐵皮、門窗、球架等。	√			
	完成低窪、淹水危險場域之警戒（含夜間）標示。	√			
	清除疏散避難路線障礙物，確保逃生動線安全。	√			
	戶外懸掛物穩定不搖晃。	√			
其他	園內外排水系統無阻礙。	√			
	園內擋水門是否正常使用。	√			

學校全銜	成功高中		建築物名稱	求是樓	
填表人	張雅晴		填表日期	114.09.11	
項目	檢查要點	檢查結果		待改善內容 (檢附照片)	改善完成日期 負責人簽名
		完備	待改善		
	確認建築物抗雨、防洪、雷擊之安全措施。	√			
	檢查電力設備防水及保護措施；關閉非必要性電源避免感電。	√			
	利用沙包、擋水鋼板、封水牆等臨時性防洪器材，封堵學校可能洪汛缺口。	√			
改善完成日期			覆核人		

註：視需求自行增減或調整。拍照存查者須註明拍照日期、時間及位置，並列為本表格附件。

學校全銜		成功高中		建築物名稱		綜合大樓	
填表人		張雅晴		填表日期		114.09.11	
項目	檢查要點	檢查結果		待改善內容 (檢附照片)	改善完成日期 負責人簽名		
		完備	待改善				
門、窗	門、窗戶(木窗及鋁窗)有無損壞故障,使用是否正常。	√					
	門、窗戶玻璃有無破損現象,是否能擋風雨。	√					
	網架有無鏽損、斷裂現象。	√					
	安裝是否非常牢固、不易倒塌。	√					
天花板	天花板有無呈現龜裂現象。	√					
	天花板有無漏水的現象。	√					
	天花板材質材料有無被白蟻侵入或破損。	√					
地下室	供作地下室採光通風用之小型窗戶,有無設置擋水、防水安全設施。	√					
	對於不必要之地下室開口有無封閉。	√					
	適當位置設自動抽水機,以供隨時抽水之用。	√					
	地下室或低樓層空間之重要設施與器材,調整或重新配置於2樓以上空間。	√					
	將地下室重要文件、器材移往高處安全儲放。	√					
電梯、 電梯坑	電梯坑有無砌磚阻水或加設止水墩。(可請電梯廠商協助)	√					
	各層樓電梯非必要者關閉後,並升高至2樓以上。	√					
	電梯坑內有無抽排水系統,若有積水自動予以排除。(可請電梯廠商協助)	√					

學校全銜		成功高中		建築物名稱		綜合大樓	
填表人		張雅晴		填表日期		114.09.11	
項目	檢查要點	檢查結果		待改善內容 (檢附照片)	改善完成日期 負責人簽名		
		完備	待改善				
走廊	走廊地面是否平坦，有無裂縫凹洞情形。	√					
	走廊排水是否正常，未見積水。	√					
屋頂	屋頂有無漏水現象。	√					
	屋頂有無裂縫、倒塌的現象。	√					
	屋頂的四周安全圍籬、圍牆欄杆有無損壞。	√					
	清理屋頂排水孔預防堵塞。	√					
樓梯	樓梯的地面有無裂縫情況。	√					
	樓梯間有無裝置照明設備。	√					
	樓梯間有無明顯標示、標線。	√					
戶外	修剪樹枝，並加設支架固定保護。	√					
	清除排水溝渠雜物、垃圾，確保暢通。	√					
	收妥高處、陽臺盆栽（景）避免掉落傷人。	√					
	固定棚架、屋頂水塔、看板、施工中鷹架、圍籬、鐵皮、門窗、球架等。	√					
	完成低窪、淹水危險場域之警戒（含夜間）標示。	√					
	清除疏散避難路線障礙物，確保逃生動線安全。	√					
	戶外懸掛物穩定不搖晃。	√					
其他	園內外排水系統無阻礙。	√					
	園內擋水門是否正常使用。	√					

學校全銜	成功高中		建築物名稱	綜合大樓	
填表人	張雅晴		填表日期	114.09.11	
項目	檢查要點	檢查結果		待改善內容 (檢附照片)	改善完成日期 負責人簽名
		完備	待改善		
	確認建築物抗雨、防洪、雷擊之安全措施。	√			
	檢查電力設備防水及保護措施；關閉非必要性電源避免感電。	√			
	利用沙包、擋水鋼板、封水牆等臨時性防洪器材，封堵學校可能洪汛缺口。	√			
改善完成日期			覆核人		

註：視需求自行增減或調整。拍照存查者須註明拍照日期、時間及位置，並列為本表格附件。

臺北市立成功高級中學地震後校舍安全查核表

建物名稱：四 莊樓

日期：114年9月15日

	查核事項	是	否	備註
一、 基 地 環 境 及 建 築 物	1. 建物樑柱是否有裂痕或損害歪斜？		✓	
	2. 是否樑柱與牆面接頭出現45度以上且寬度超過0.3公分以上的裂縫？		✓	
	3. 剪力牆(厚度超過25公分之牆面)龜裂。		✓	
	4. 建築物周圍有嚴重地裂現象(一般在10公分以上)。		✓	
	5. 建築物周圍有明顯地層滑動現象或地表塌陷現象。		✓	
	6. 建築物上方邊坡或下方邊坡有嚴重裂縫。		✓	
	7. 建築物上方邊坡有嚴重的落石現象。		✓	
	8. 建築物上方邊坡或下方邊坡有土壤隆起或崩塌現象。		✓	
	9. 建築物上方或下方邊坡擋牆崩塌或傾斜5度以上。		✓	
	10. 建築物嚴重傾斜或有倒塌之虞。		✓	
	11. 由於地盤損壞導致校舍整體下陷1公尺以上。		✓	
	12. 由於基礎不均勻或部份構材損壞，導致校舍傾斜1/30(2度)以上。		✓	
	13. 柱身(或牆)混凝土破壞、鋼筋外露且嚴重變形者占該樓層柱(或牆)10%以上。		✓	
	14. 柱身(或牆)有顯著裂縫者占該樓層總數20%以上。		✓	
	15. 鄰近之河堤有裂縫或明顯增加之滲水現象。		✓	
二、 設 備 及 非 結 構	1. 建築物周圍或室內電線掉落。		✓	
	2. 緊臨建築物或隔離縫、伸縮縫處，因地震擠壓碰撞破碎之混凝土		✓	
	3. 主要出入口玻璃破損。		✓	
	4. 外牆面磚或石材隆起或部份脫落。		✓	
	5. 走廊陽台之欄杆或屋頂女兒牆震後有傾斜現象。		✓	
	6. 屋頂水塔、空調冷卻塔有位移、傾斜或傾倒現象。		✓	
	7. 圍牆震後傾斜或有明顯裂縫。		✓	
	8. 書架、資料櫃傾斜或傾倒。		✓	
	9. 天花板塊部份脫落或板面下陷變形。		✓	
	10. 主要出入口玻璃破損。		✓	
	11. 樓梯扶手及欄杆傾倒。		✓	
	12. 日光燈或懸吊視聽設備遭地震震落。		✓	
	13. 天花板及隔間輕鋼架擠壓變形，天花板是否塌陷。		✓	
	14. 瓦斯瓶傾倒或室內外可聞到瓦斯味。			無此項
	15. 實驗室內化學藥品傾倒或存放在化學藥品之廚櫃傾倒。			無此項


說明：1. 建築物或基地如有(一)中所列任何情況，應立即停止使用。

2. 設備及非結構如有(一)中所列任何情況，應迅速進行處理。

檢查人：張雅晴

主管：

校長：



臺北市立成功高級中學地震後校舍安全查核表

建物名稱：八德樓

日期：114年9月15日

	查核事項	是	否	備註
一、 基地 環境 及 建築物	1. 建物樑柱是否有裂痕或損害歪斜？		✓	
	2. 是否樑柱與牆面接頭出現45度以上且寬度超過0.3公分以上的裂縫？		✓	
	3. 剪力牆(厚度超過25公分之牆面)龜裂。		✓	
	4. 建築物周圍有嚴重地裂現象(一般在10公分以上)。		✓	
	5. 建築物周圍有明顯地層滑動現象或地表塌陷現象。		✓	
	6. 建築物上方邊坡或下方邊坡有嚴重裂縫。		✓	
	7. 建築物上方邊坡有嚴重的落石現象。		✓	
	8. 建築物上方邊坡或下方邊坡有土壤隆起或崩塌現象。		✓	
	9. 建築物上方或下方邊坡擋牆崩塌或傾斜5度以上。		✓	
	10. 建築物嚴重傾斜或有倒塌之虞。		✓	
	11. 由於地盤損壞導致校舍整體下陷1公尺以上。		✓	
	12. 由於基礎不均勻或部份構材損壞，導致校舍傾斜1/30(2度)以上。		✓	
	13. 柱身(或牆)混凝土破壞、鋼筋外露且嚴重變形者占該樓層柱(或牆)10%以上。		✓	
	14. 柱身(或牆)有顯著裂縫者占該樓層總數20%以上。		✓	
	15. 鄰近之河堤有裂縫或明顯增加之滲水現象。		✓	
二、 設備 及 非 結 構	1. 建築物周圍或室內電線掉落。		✓	
	2. 緊臨建築物或隔離縫、伸縮縫處，因地震擠壓碰撞破碎之混凝土		✓	
	3. 主要出入口玻璃破損。		✓	
	4. 外牆面磚或石材隆起或部份脫落。		✓	
	5. 走廊陽台之欄杆或屋頂女兒牆震後有傾斜現象。		✓	
	6. 屋頂水塔、空調冷卻塔有位移、傾斜或傾倒現象。		✓	
	7. 圍牆震後傾斜或有明顯裂縫。		✓	
	8. 書架、資料櫃傾斜或傾倒。		✓	
	9. 天花板塊部份脫落或板面下陷變形。		✓	
	10. 主要出入口玻璃破損。		✓	
	11. 樓梯扶手及欄杆傾倒。		✓	
	12. 日光燈或懸吊視聽設備遭地震震落。		✓	
	13. 天花板及隔間輕鋼架擠壓變形，天花板是否塌陷。		✓	
	14. 瓦斯瓶傾倒或室內外可聞到瓦斯味。		✓	
	15. 實驗室內化學藥品傾倒或存放在化學藥品之廚櫃傾倒。		✓	

說明：1. 建築物或基地如有(一)中所列任何情況，應立即停止使用。

2. 設備及非結構如有(一)中所列任何情況，應迅速進行處理。

檢查人：

出納組 李珍慧

主管：

教師兼 連育賢
總務主任

校長：

臺北市立成功高級中學 劉日明(甲)

臺北市立成功高級中學地震後校舍安全查核表

建物名稱：**光明樓**

日期：**114**年**9**月**15**日

	查核事項	是	否	備註
一、 基地 環境 及 建築物	1. 建物樑柱是否有裂痕或損害歪斜？		✓	
	2. 是否樑柱與牆面接頭出現45度以上且寬度超過0.3公分以上的裂縫？			
	3. 剪力牆(厚度超過25公分之牆面)龜裂。		✓	
	4. 建築物周圍有嚴重地裂現象(一般在10公分以上)。		✓	
	5. 建築物周圍有明顯地層滑動現象或地表塌陷現象。		✓	
	6. 建築物上方邊坡或下方邊坡有嚴重裂縫。		✓	
	7. 建築物上方邊坡有嚴重的落石現象。		✓	
	8. 建築物上方邊坡或下方邊坡有土壤隆起或崩塌現象。		✓	
	9. 建築物上方或下方邊坡擋牆崩塌或傾斜5度以上。		✓	
	10. 建築物嚴重傾斜或有倒塌之虞。		✓	
	11. 由於地盤損壞導致校舍整體下陷1公尺以上。		✓	
	12. 由於基礎不均勻或部份構材損壞，導致校舍傾斜1/30(2度)以上。		✓	
	13. 柱身(或牆)混凝土破壞、鋼筋外露且嚴重變形者占該樓層柱(或牆)10%以上。		✓	
	14. 柱身(或牆)有顯著裂縫者占該樓層總數20%以上。		✓	
	15. 鄰近之河堤有裂縫或明顯增加之滲水現象。		✓	
二、 設備 及 非 結 構	1. 建築物周圍或室內電線掉落。		✓	
	2. 緊臨建築物或隔離縫、伸縮縫處，因地震擠壓碰撞破碎之混凝土		✓	
	3. 主要出入口玻璃破損。		✓	
	4. 外牆面磚或石材隆起或部份脫落。		✓	
	5. 走廊陽台之欄杆或屋頂女兒牆震後有傾斜現象。		✓	
	6. 屋頂水塔、空調冷卻塔有位移、傾斜或傾倒現象。		✓	
	7. 圍牆震後傾斜或有明顯裂縫。		✓	
	8. 書架、資料櫃傾斜或傾倒。		✓	
	9. 天花板塊部份脫落或板面下陷變形。		✓	
	10. 主要出入口玻璃破損。		✓	
	11. 樓梯扶手及欄杆傾倒。		✓	
	12. 日光燈或懸吊視聽設備遭地震震落。		✓	
	13. 天花板及隔間輕鋼架擠壓變形，天花板是否塌陷。		✓	
	14. 瓦斯瓶傾倒或室內外可聞到瓦斯味。		✓	
	15. 實驗室內化學藥品傾倒或存放在化學藥品之廚櫃傾倒。		✓	

說明：1. 建築物或基地如有(一)中所列任何情況，應立即停止使用。

2. 設備及非結構如有(一)中所列任何情況，應迅速進行處理。

檢查人：

鄭敏惠

主管：

教師兼
總務主任 **連育賢**

校長：

臺北市立成功高級中學
校長 **劉日明(甲)**

臺北市立成功高級中學地震後校舍安全查核表

建物名稱：求是樓

日期：114年9月15日

	查核事項	是	否	備註
一、 基地 環境 及 建築物	1. 建物樑柱是否有裂痕或損害歪斜？		✓	
	2. 是否樑柱與牆面接頭出現45度以上且寬度超過0.3公分以上的裂縫？		✓	
	3. 剪力牆(厚度超過25公分之牆面)龜裂。		✓	
	4. 建築物周圍有嚴重地裂現象(一般在10公分以上)。		✓	
	5. 建築物周圍有明顯地層滑動現象或地表塌陷現象。		✓	
	6. 建築物上方邊坡或下方邊坡有嚴重裂縫。		✓	
	7. 建築物上方邊坡有嚴重的落石現象。		✓	
	8. 建築物上方邊坡或下方邊坡有土壤隆起或崩塌現象。		✓	
	9. 建築物上方或下方邊坡擋牆崩塌或傾斜5度以上。		✓	
	10. 建築物嚴重傾斜或有倒塌之虞。		✓	
	11. 由於地盤損壞導致校舍整體下陷1公尺以上。		✓	
	12. 由於基礎不均勻或部份構材損壞，導致校舍傾斜1/30(2度)以上。		✓	
	13. 柱身(或牆)混凝土破壞、鋼筋外露且嚴重變形者占該樓層柱(或牆)10%以上。		✓	
	14. 柱身(或牆)有顯著裂縫者占該樓層總數20%以上。		✓	
	15. 鄰近之河堤有裂縫或明顯增加之滲水現象。	×	×	無河堤
二、 設備 及 非 結 構	1. 建築物周圍或室內電線掉落。		✓	
	2. 緊臨建築物或隔離縫、伸縮縫處，因地震擠壓碰撞破碎之混凝土		✓	
	3. 主要出入口玻璃破損。		✓	
	4. 外牆面磚或石材隆起或部份脫落。		✓	
	5. 走廊陽台之欄杆或屋頂女兒牆震後有傾斜現象。		✓	
	6. 屋頂水塔、空調冷卻塔有位移、傾斜或傾倒現象。		✓	
	7. 圍牆震後傾斜或有明顯裂縫。		✓	
	8. 書架、資料櫃傾斜或傾倒。		✓	
	9. 天花板塊部份脫落或板面下陷變形。		✓	
	10. 主要出入口玻璃破損。		✓	
	11. 樓梯扶手及欄杆傾倒。		✓	
	12. 日光燈或懸吊視聽設備遭地震震落。		✓	
	13. 天花板及隔間輕鋼架擠壓變形，天花板是否塌陷。		✓	
	14. 瓦斯瓶傾倒或室內外可聞到瓦斯味。		✓	
	15. 實驗室內化學藥品傾倒或存放在化學藥品之廚櫃傾倒。		✓	

說明：1. 建築物或基地如有(一)中所列任何情況，應立即停止使用。

2. 設備及非結構如有(一)中所列任何情況，應迅速進行處理。

檢查人：

文 龔曾淑芳

0915/0837

主管：

連育賢

校長：

劉日明(甲)

臺北市立成功高級中學地震後校舍安全查核表

建物名稱：綜合大樓

日期：114年9月15日

	查核事項	是	否	備註
一、 基地 環境 及 建築 物	1. 建物樑柱是否有裂痕或損害歪斜？		✓	
	2. 是否樑柱與牆面接頭出現45度以上且寬度超過0.3公分以上的裂縫？		✓	
	3. 剪力牆(厚度超過25公分之牆面)龜裂。		✓	
	4. 建築物周圍有嚴重地裂現象(一般在10公分以上)。		✓	
	5. 建築物周圍有明顯地層滑動現象或地表塌陷現象。		✓	
	6. 建築物上方邊坡或下方邊坡有嚴重裂縫。		✓	
	7. 建築物上方邊坡有嚴重的落石現象。		✓	
	8. 建築物上方邊坡或下方邊坡有土壤隆起或崩塌現象。		✓	
	9. 建築物上方或下方邊坡擋牆崩塌或傾斜5度以上。		✓	
	10. 建築物嚴重傾斜或有倒塌之虞。		✓	
	11. 由於地盤損壞導致校舍整體下陷1公尺以上。		✓	
	12. 由於基礎不均勻或部份構材損壞，導致校舍傾斜1/30(2度)以上。		✓	
	13. 柱身(或牆)混凝土破壞、鋼筋外露且嚴重變形者占該樓層柱(或牆)10%以上。		✓	
	14. 柱身(或牆)有顯著裂縫者占該樓層總數20%以上。		✓	
	15. 鄰近之河堤有裂縫或明顯增加之滲水現象。		✓	
二、 設 備 及 非 結 構	1. 建築物周圍或室內電線掉落。		✓	
	2. 緊臨建築物或隔離縫、伸縮縫處，因地震擠壓碰撞破碎之混凝土		✓	
	3. 主要出入口玻璃破損。		✓	
	4. 外牆面磚或石材隆起或部份脫落。		✓	
	5. 走廊陽台之欄杆或屋頂女兒牆震後有傾斜現象。		✓	
	6. 屋頂水塔、空調冷卻塔有位移、傾斜或傾倒現象。		✓	
	7. 圍牆震後傾斜或有明顯裂縫。		✓	
	8. 書架、資料櫃傾斜或傾倒。		✓	
	9. 天花板塊部份脫落或板面下陷變形。		✓	
	10. 主要出入口玻璃破損。		✓	
	11. 樓梯扶手及欄杆傾倒。		✓	
	12. 日光燈或懸吊視聽設備遭地震震落。		✓	
	13. 天花板及隔間輕鋼架擠壓變形，天花板是否塌陷。		✓	
	14. 瓦斯瓶傾倒或室內外可聞到瓦斯味。		✓	
	15. 實驗室內化學藥品傾倒或存放在化學藥品之廚櫃傾倒。		✓	

說明：1. 建築物或基地如有(一)中所列任何情況，應立即停止使用。

2. 設備及非結構如有(一)中所列任何情況，應迅速進行處理。

檢查人：

主管：

校長：

陳淑敏
董恩如

教師兼
總務主任 連育賢

臺北市立成功高級中學
劉明昭(甲)

校園安全檢核表

114.07.03修訂

學校名稱：臺北市立成功高級中學

檢核日期：114年9月8日

項次	項目	安全檢核應注意要點	查核結果	建議處置方式
1	一般事項	校舍興建、修繕時，應設置安全圍籬及警告標示以維安全	<input type="checkbox"/> 否 <input checked="" type="checkbox"/> 是	
2.		確實執行各項公共設施定期檢查、保養、維護	<input type="checkbox"/> 否 <input checked="" type="checkbox"/> 是	
4		逃生與疏散路線是否堆積雜物影響通行	<input checked="" type="checkbox"/> 否 <input type="checkbox"/> 是	
5		危險物品儲放及管理是否符合安全	<input type="checkbox"/> 否 <input checked="" type="checkbox"/> 是	
6		電源線路開關是否有裸露及不正常使用狀況	<input checked="" type="checkbox"/> 否 <input type="checkbox"/> 是	
		各類門鎖是否故障損壞，電動門（鐵捲門）啟動時是否有警示管理	<input checked="" type="checkbox"/> 否 門鎖故障損壞即修復。 <input checked="" type="checkbox"/> 是 鐵捲門啟動時有警示管理。	
7	消防設備	警報及照明設施是否正常良好	<input type="checkbox"/> 否 <input checked="" type="checkbox"/> 是	
8		滅火器及消防箱（栓）相關設備是否正常良好	<input type="checkbox"/> 否 <input checked="" type="checkbox"/> 是	
9	校舍建物外觀	是否移位、傾斜、下陷	<input checked="" type="checkbox"/> 否 <input type="checkbox"/> 是(拍照存查，建議專業人員訪視處理)	
		外牆磁磚(混凝土)是否有隆起情形	<input checked="" type="checkbox"/> 否 <input type="checkbox"/> 是(限期改善)	
		外牆磁磚(混凝土)是否有龜裂情形	<input checked="" type="checkbox"/> 否 <input type="checkbox"/> 是(限期改善)	
		外牆磁磚(混凝土)是否有剝落情形	<input type="checkbox"/> 否 <input checked="" type="checkbox"/> 是(限期改善)	綜合大樓外牆有零星剝落情形，自114年至116年編列預算，逐年完成外牆整修工程。
		外牆磁磚(混凝土)是否有滲漏水情形	<input checked="" type="checkbox"/> 否 <input type="checkbox"/> 是(限期改善)	
		外牆懸掛物是否有脫落情形	<input checked="" type="checkbox"/> 否 <input type="checkbox"/> 是(限期改善)	
10	伸縮縫或建築物間隔	寬度是否明顯改變	<input checked="" type="checkbox"/> 否 <input type="checkbox"/> 是，寬度變小或碰撞，裝修材脫落(拍照存查，建議專業人員訪視處理) <input type="checkbox"/> 是，寬度變大，伸縮縫脫離(拍照存查，建議專業人員訪視處理)	
11	地下室	樑、樓版、牆壁是否有滲漏水現象	<input checked="" type="checkbox"/> 否 <input type="checkbox"/> 是(限期改善)	
12	樑柱、牆壁、樓地	是否有裂縫	<input type="checkbox"/> 否 <input type="checkbox"/> 是，既有裂縫加長加寬(拍照存查並註明裂縫變化情形) <input checked="" type="checkbox"/> 是，但裂縫寬度小於0.4公厘(建議持續檢視)	








	版 (含 一樓 地 版)		<input type="checkbox"/> 是，且裂縫寬度大於0.4公厘(拍照存查並註明裂縫寬度，建議專業人員訪視處理)	
		混凝土保護層是否剝落	<input type="checkbox"/> 否 <input checked="" type="checkbox"/> 是，但無磚塊或鋼筋外露(建議修復) <input type="checkbox"/> 是，且有磚塊或鋼筋外露(拍照存查，建議專業人員訪視處理)	
		是否有傾斜或穿透性開裂	<input checked="" type="checkbox"/> 否 <input type="checkbox"/> 是(拍照存查，建議專業人員訪視處理)	
13	屋頂	屋頂通道門是否變形	<input checked="" type="checkbox"/> 否 <input type="checkbox"/> 是(限期改善)	
		屋頂防水層表面是否損壞(如長雜草等)	<input checked="" type="checkbox"/> 否 <input type="checkbox"/> 是(限期改善)	
		排水管道是否通暢	<input checked="" type="checkbox"/> 是 <input type="checkbox"/> 否(限期改善)	
		女兒牆是否損壞	<input checked="" type="checkbox"/> 否 <input type="checkbox"/> 是(限期改善)	
		水塔是否有裂縫	<input checked="" type="checkbox"/> 否 <input type="checkbox"/> 是，但裂縫寬度小於0.4公厘(建議修復) <input type="checkbox"/> 是，且裂縫寬度大於0.4公厘(拍照存查並註明裂縫寬度，建議專業人員訪視處理)	
		水塔固定設施是否鬆脫	<input checked="" type="checkbox"/> 否 <input type="checkbox"/> 是(限期改善)	
14	建物 附屬 設備	鋼棚是否鏽蝕或螺栓鬆脫	<input checked="" type="checkbox"/> 否 <input type="checkbox"/> 是(限期改善)	
		室內懸吊物(如天花板、燈具、吊扇、影視設備等)之固定設施是否鬆脫	<input checked="" type="checkbox"/> 否 <input type="checkbox"/> 是(限期改善)	
		高度1.5公尺以上櫥櫃是否有穩固之固定設施	<input checked="" type="checkbox"/> 是 <input type="checkbox"/> 否(限期改善)	
		門窗玻璃是否變形	<input checked="" type="checkbox"/> 否 <input type="checkbox"/> 是(限期改善)	
15	相關 檢核 表 (請 以附 件佐 證)	樓梯扶手、護網與欄杆是否牢固	<input checked="" type="checkbox"/> 是 <input type="checkbox"/> 否(限期改善)	
		防針孔攝影偵測檢核表	<input checked="" type="checkbox"/> 是 <input type="checkbox"/> 否	
		緊急求救鈴檢核表	<input checked="" type="checkbox"/> 是 <input type="checkbox"/> 否	
		建築物電梯安全檢查表	<input checked="" type="checkbox"/> 是 <input type="checkbox"/> 否	
		校園建築物安全檢核表	<input checked="" type="checkbox"/> 是 <input type="checkbox"/> 否	
		校園電機設備功能檢核表	<input checked="" type="checkbox"/> 是 <input type="checkbox"/> 否	
		電器安全自主檢查記錄表	<input checked="" type="checkbox"/> 是 <input type="checkbox"/> 否	
		兒童遊戲設施自主檢查表	<input type="checkbox"/> 是 <input checked="" type="checkbox"/> 否(無兒童遊具)	
		災害防救工作檢核表	<input checked="" type="checkbox"/> 是 <input type="checkbox"/> 否	
		防汛檢核表	<input checked="" type="checkbox"/> 是 <input type="checkbox"/> 否	
		校園樹木異常情形紀錄表	<input checked="" type="checkbox"/> 是 <input type="checkbox"/> 否	

檢查結果 補充說明 及建議處 置、因應 作為	項次12裂縫如附圖，此裂縫不影響建物主體結構。
------------------------------------	-------------------------

※ 本自主檢查表所定檢查項目僅供參考，各校得視個別狀況及需求自行增刪。

※ 拍照存查者須註明拍照日期、時間及位置，並列為本表格附件。

※ 本表每年至少2次(寒假及暑假開學前適用)

校舍安全檢核小組	<div>   </div> <div>   </div> <div>    </div>
----------	---

附件 3 修訂歷程

公文文號：1106010223

主旨：檢陳本校110年度校園災害防救計畫、校園災害防救計畫研擬推動小組會議紀錄各1份，簽請核示。

★意見欄

- 1.成功高中 成功高中各組室 事務組書記 王玉欣 送陳/會 110/10/27 16:55:44
 - 2.成功高中 成功高中各組室 事務組長 曾淑芳 送陳/會 110/10/27 17:02:23
 - 3.成功高中 成功高中各組室 總務主任 王義榮 送陳/會 110/10/27 17:08:33
 - 4.成功高中 成功高中各組室 輔導室主任 巫志忠 會畢 110/10/27 17:11:50
 - 5.成功高中 成功高中各組室 教務處主任 謝敬慧 會畢 110/10/27 17:14:40
 - 6.成功高中 成功高中各組室 學生事務處主任 林秀娟 會畢 110/10/27 17:22:34
 - 7.成功高中 成功高中各組室 圖書館主任 蘇青葉 會畢 110/10/27 17:27:26
 - 8.成功高中 成功高中各組室 會計主任 余昭滿 會畢 110/10/28 08:20:19
 - 9.成功高中 成功高中各組室 主任教官 吳宗晏 會畢 110/10/28 14:14:17
 - 10.成功高中 成功高中各組室 秘書 張麗花 送陳/會 110/10/28 14:32:27
 - 11.成功高中 成功高中各組室 校長 孫明峯 決行 110/10/28 17:49:45
- 如擬

-
- 12.成功高中 成功高中各組室 事務組書記 王玉欣 送歸檔 110/11/03 13:16:12

簽 於總務處

110年10月27日

主旨：檢陳本校110年度校園災害防救計畫、校園災害防救計畫
研擬推動小組會議紀錄各1份，簽請核示。

說明：

一、依臺北市政府教育局110年8月20日北市教安字第
1103074807號函辦理。

二、本校「110學年度校園災害防救計畫」及計畫內緊急應變
分組及平時減災整備工作分配業於10月27日經各處室主
管共同討論後，決議如下：

(一)緊急應變小組分組表，部分組員增修異動，修正後會辦
各處室確認。

(二)平時減災整備工作分配表，其中防災演練分二部分，學
務處負責關於學生部份的防災避難演練；總務處負責校
園防災設施操作及緊急應變小組各組人員應變的演練。

三、會辦各處室及奉核後，依教育部指示上傳至教育部防災
教育網站、臺北市防災教育資訊網及本校校網。

擬辦：奉核後，依說明三辦理後續事宜，當否，請核示

敬陳 校長

會辦單位：

承辦單位 電話：02-23216256轉237審核

決行



MQAA1106010223

公文文號：1106010223

主旨：檢陳本校110年度校園災害防救計畫、校園災害防救計畫研擬推動小組會議紀錄各1份，簽請核示。

★意見攔

1.成功高中 成功高中各組室 事務組書記 王玉欣 送陳/會 110/10/27 16:55:44

2.成功高中 成功高中各組室 事務組長 曾淑芳 送陳/會 110/10/27 17:02:23

3.成功高中 成功高中各組室 總務主任 王義榮 送陳/會 110/10/27 17:08:33

4.成功高中 成功高中各組室 輔導室主任 巫志忠 會畢 110/10/27 17:11:50

5.成功高中 成功高中各組室 教務處主任 謝敬慧 會畢 110/10/27 17:14:40

6.成功高中 成功高中各組室 學生事務處主任 林秀娟 會畢 110/10/27 17:22:34

7.成功高中 成功高中各組室 圖書館主任 蘇青葉 會畢 110/10/27 17:27:26

8.成功高中 成功高中各組室 會計主任 余昭滿 會畢 110/10/28 08:20:19

9.成功高中 成功高中各組室 主任教官 吳宗晏 會畢 110/10/28 14:14:17

10.成功高中 成功高中各組室 秘書 張麗花 送陳/會 110/10/28 14:32:27

11.成功高中 成功高中各組室 校長 孫明峯 決行 110/10/28 17:49:45

如擬

12.成功高中 成功高中各組室 事務組書記 王玉欣 送歸檔 110/11/03 13:16:12

簽 於總務處

111年9月7日

主旨：檢陳本校111學年度第1學期防災演練編組1份。

說明：

一、依據111年9月7日開會通知單續辦。

二、依會議討論修正編組表及防災演練腳本(如附件)。

擬辦：擬寄送防災演練編組至各編組人員，並於111年9月8日召開第2次演練工作會議，當否？請核示。

敬陳 校長

會辦單位：

承辦單位 電話：(02)23216256轉231審核

決行

TAIPEI
臺北



公文文號：1116009613

主旨：111學年度第1學期防災工作演練會議

★意見欄

1.成功高中 成功高中各組室 總務處主任 連育賢 送陳/會 111/09/07 13:51:16

2.成功高中 成功高中各組室 秘書 林秀娟 送陳/會 111/09/07 14:41:02

3.成功高中 成功高中各組室 校長 孫明峯 決行 111/09/07 14:52:15

如擬

TAIPEI
臺北

檔 號：

保存年限：

簽 於總務處

112年10月13日

主旨：檢陳本校「112年度校園災害防救計畫」1份，簽請鑒核。

說明：

一、依臺北市政府教育局112年9月5日北市教安字第1123078842號函及本校本(112)年9月7日「112學年度第1學期災害防救緊急應變會議」辦理。

二、旨揭計畫中緊急應變分組及平時減災整備工作分配業於9月7日經各處室主管共同討論決議相關人員工作分配及逃生路線，擬於9月21日演練後完成計畫成果，經校長核定後上傳至教育部防災教育資訊網。

擬辦：擬於奉核後依說明二辦理，當否，請核示

敬陳 校長

會辦單位：

承辦單位 電話：(02)23216256轉237審核

決行

書記王玉欣

1013/1022

教師兼總務主任連育賢

1013/1030

教師兼秘書林秀娟

1013/1340

如檢

臺北市政府教育局

1016/1630

敬會 學務處

教師兼學生輔導組長劉柏沖

1013/1035

教師兼總務主任陳成仁

1013/1036

敬會 教務處(設備組)

教師兼設備組長趙彥凱

1016/1550

教師兼教務主任王義榮

1016/1618

簽 於總務處

113年9月10日

主旨：檢陳本校「113年度校園災害防救計畫」1份，簽請核示。
說明：

- 一、依據臺北市政府教育局113年8月14日教學字第1133084927號函及本校113年9月5日召開「113學年度第1學期災害防救緊急應變會議」辦理。
- 二、旨揭計畫中緊急應變分組及平時減災整備工作分配經各處室主管共同討論決議相關人員工作分配及逃生路線，擬於9月20日演練後完成計畫成果，經校長核定後上傳至教育部防災教育資訊網。

擬辦：擬於奉核後依說明二辦理，當否，請核示

敬陳 校長

會辦單位：

承辦單位 電話：(02)23216256分機226審核

決行

TAIPEI
臺北



MQAA1136010467

公文文號：1136010467

主旨：檢陳本校「113年度校園災害防救計畫」1份，簽請核示。

★意見欄

- 1.成功高中 成功高中各組室 總務處幹事 張雅晴 送陳/會 113/09/10 17:09:30
 - 2.成功高中 成功高中各組室 總務處主任 連育賢 退文 113/09/10 17:40:36
 - 3.成功高中 成功高中各組室 總務處幹事 張雅晴 送陳/會 113/09/11 18:26:04
 - 4.成功高中 成功高中各組室 總務處主任 連育賢 送陳/會 113/09/12 09:45:19
 - 5.成功高中 成功高中各組室 生輔組長 林信宏 會畢 113/09/12 17:15:09
 - 6.成功高中 成功高中各組室 學務主任 謝素菁 會畢 113/09/12 22:08:37
 - 7.成功高中 成功高中各組室 圖書館主任 陳國泰 會畢 113/09/13 07:53:16
 - 8.成功高中 成功高中各組室 教務主任 詹惠雯 會畢 113/09/13 09:11:02
 - 9.成功高中 成功高中各組室 輔導室主任 郭佩菁 會畢 113/09/13 09:46:08
 - 10.成功高中 成功高中各組室 秘書 徐唯翔 送陳/會 113/09/13 10:14:48
 - 11.成功高中 成功高中各組室 校長 劉晶晶 決行 113/09/13 16:19:02
- 如擬

敬會 家長會

敬惠。

郭佩菁 2024/09/14

檔 號：

保存年限：

臺北市立成功高級中學 開會通知單

受文者：

發文日期：中華民國114年9月2日

發文字號：北市成功總字第1146009936號

速別：普通件

密等及解密條件或保密期限：

附件：

開會事由：114學年度第1學期災害防救緊急應變會議

開會時間：中華民國114年9月9日(星期二)上午10時20分

開會地點：四維樓二樓會議室

主持人：劉晶晶校長

聯絡人及電話：連育賢 總務處主任 (02)23216256轉231

出席者：各編組人員

列席者：

副本：

備註：

- 一、請參考人員分組表，於會議前檢視個人裝備。
- 二、請學務處協助準備會議資料。