


綜合大樓 5F
 (對講機) 各班教室集合同學

維持現場班級秩序及動線
 協助噴酒精,提醒戴口罩

入口

等待區



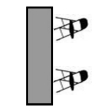
請當天不能施打的同學由入口處
 離開 + 同意書交彙整區

衛生教育宣導 老師衛教 (對講機) 掌控班級


桌上備防疫物資
 酒精噴瓶 口罩 面罩

體溫大於37度半 休息再測
 再給醫師評估是否施打

散熱區



救護觀察區



接種完登記處

資料彙整區
 登記至名冊
 收回同意書

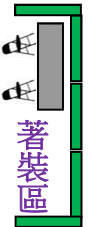
疫苗接種評估區

接種區

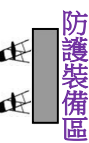
休息區

引導接種完同學由出口離場 +
 同意書交彙整區

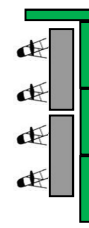
桌球桌
 桌立起



著裝區

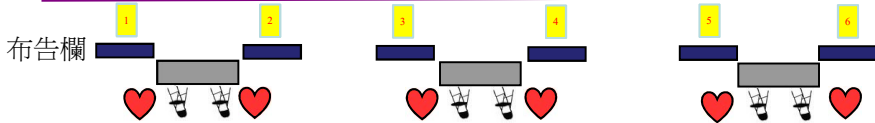


防護裝備區



抽疫苗
 專區

協助 + 安撫、告知綿球按摩
 5分鐘, 2小時後撕壓



出口

醫院人員

校安老師

成功高中BNT注射場地佈置參考圖

- 家長志工
- 實習老師
- 學校護理師