


# 【113升大學】四技(科大)申請 如何操作志願填寫系統

志願填寫系統連結：<https://web.jhenggao.com/isystementrance/>

3/10(日)\_23:59截止 系統關閉




# STEP1：登入系統 [HTTPS://WEB.JHENGGAO.COM/ISYSTEMENTRANCE/](https://web.jhengga.com/ISYSTEMENTRANCE/)


帳號：學號8碼

預設密碼：身分證後4碼+生日4碼共8碼





 設定您的學校及身分

學校：105 臺北市立成功高中  105 臺北市立成功高中

身分：學生  學生  教師  管理者

---

 大學申請入學通過第一階段篩選評估系統

 四技申請系統

藉由去年及今年的學測累計人數資料，協助考生評估通過大學申請入學第一階段篩選的機會。通過今年檢定標準者，系統依去年篩選順序以各科通過篩選最低級分之競爭人數進行比對評估：出現綠色塊代表通過篩選的可能性高，紅色塊代表通過篩選的可能性低，棕色塊代表通過篩選的可能性中等。

 前往

 前往  
  
上方設定完成後按下前往

台北市立成功高中 科大申請系統

帳號/學號

密碼

\*預設身分證末四碼+生日四碼共八碼



 登入

◎建議IE8.0以上瀏覽器 瀏覽模式1024x768解析度



# STEP2：選填志願

訊息：

**學校資料查詢與志願選填**

調查

是否具有中央資料庫學習歷程檔案： 是  否

同意聯合招生委員會取得中央資料庫學習歷程檔案作為第二階段複試學習歷程備審資料審查： 同意  不同意

志願查詢及選填

收合

區域：

校名：

**↑ 選擇區域與學校**

**自動帶出該校科系**

【查詢結果】

科系	志願
機械工程系	選入志願
機械工程系先進車輛組	選入志願
電機工程系	選入志願
電子工程系	選入志願

1 2 3 4 **← 還有其他頁**

【學生志願】(限填6個)

**確認儲存志願**

台北市立成功高中 科大申請系統

志願查詢及選填

收合

區域：

校名：

**↓ 點選科系，下方出現學校與科系資訊**

【查詢結果】

科系	志願
冷凍空調與能源系	選入志願
資訊工程系	選入志願
智慧自動化工程系	選入志願
工業工程與管理系	選入志願

【學生志願】(限填6個)

**確認儲存志願**

學校資料

學校名稱：國立勤益科技大學  
 校址：[411030]臺中市太平區中山路二段57號  
 網址：https://www.ncut.edu.tw

系(組)學程資料 | 系(組)學程特色簡介 | 學校資訊

學校名稱	國立勤益科技大學	學科能力測驗成績採計方式	是否採取傳取制	是
系組學程名稱	110001冷凍空調與能源系	科目	權重	
招生名額	37	國文	---	
性別要求	未要求	英文	---	
預計複試人數	185	數學A	1.00	
第二階段複試費	800	數學B	---	
寄發第二階段複試通知		社會	---	
繳交資料收件截止(郵戳為憑)	112.5.10	自然	---	
第二階段複試日期	---			
寄發成績單日期				
成績複查或申訴截止(郵戳為憑)	112.5.26			
公告錄取名單日期	112.6.2			

是否採取傳取制：是

第二階段複試評分項目

學習歷程備審資料審查(不須到校)



# STEP3：確認儲存志願

## 3/10(日)\_23:59截止 系統關閉

志願查詢及選填

收合

區域：北區

校名：明新科技大學

科系	志願
電機工程系	選入志願
電子工程系	選入志願
應用材料科技系	選入志願
半導體與光電科技系	選入志願

1 2

按下"選入志願"列入志願區

學校	科系	排序	操作
國立臺灣科技大學	材料科學與工程系	1	刪除 上移 下移
國立臺北商業大學	數位多媒體設計系(桃園校區)	2	刪除 上移 下移
國立臺北科技大學	能源與冷凍空調工程系	3	刪除 上移 下移
明新科技大學	電子工程系	4	刪除 上移 下移
明新科技大學	電機工程系	5	刪除 上移 下移
明新科技大學	半導體與光電科技系	6	刪除 上移 下移

最後一步：確認儲存志願(截止時間前仍可修改)

確認儲存志願

■ 預祝同學順利錄取理想科系~~

